



**disdukcapil**  
Jabar

# DATA AGREGAT KEPENDUDUKAN PROVINSI JAWA BARAT Semester II Tahun 2024

PEMERINTAH PROVINSI JAWA BARAT  
DINAS KEPENDUDUKAN  
DAN PENCATATAN SIPIL

Jl. Ciumbuleuit No. 2 Bandung  
Telp. (022) 203 1044 - Fax. (022) 203 1045



(022) 2031045



[disdukcapil.jabarprov.go.id](http://disdukcapil.jabarprov.go.id)

# KATA PENGANTAR

Segala puji dan syukur kehadiran Allah SWT, yang telah memberikan bimbingan dan karuniaNya sehingga Data Agregat Kependudukan (DAK) Provinsi Jawa Barat Semester II Tahun 2024 ini telah selesai disusun dan dapat dipublikasikan kepada seluruh jajaran Pemerintahan Provinsi Jawa Barat dan masyarakat luas. DAK tersebut bersumber dari Database Sistem Informasi Administrasi Kependudukan (SIAK) Provinsi Jawa Barat yang telah dikonsolidasikan oleh Kementerian Dalam Negeri.

**Sebagaimana tertuang dalam Undang-Undang Nomor 23 Tahun 2006 tentang Administrasi Kependudukan Pasal 6 huruf d** *“Pemerintah Provinsi berkewajiban dan bertanggung jawab menyelenggarakan urusan Administrasi Kependudukan, yang dilakukan oleh Gubernur dengan kewenangan meliputi pengelolaan dan penyajian Data Kependudukan berskala Provinsi”* dan sesuai amanat Undang Undang No. 24 Tahun 2013 Tentang Perubahan Atas Undang Undang No 23 Tahun 2006 Pasal 58 ayat 4 bahwa *“Data Kependudukan yang dipergunakan untuk segala keperluan adalah Data Kependudukan yang dikelola Kementerian Dalam Negeri diantaranya untuk : “Perencanaan Pembangunan, Pelayanan Publik, Alokasi Anggaran, Pembangunan Demokrasi, Penegakan Hukum & Pencegahan Kriminal”*.



Demikian kami sampaikan, kiranya dapat bermanfaat khususnya bagi seluruh stakeholder di Pemerintahan Provinsi Jawa Barat dan masyarakat Jawa Barat pada umumnya.

Bandung, Februari 2025

**KEPALA DINAS KEPENDUDUKAN DAN  
PENGATATAN SIPIL,**



**dr. BERLI HAMDANI GELUNG SAKTI, MPPM**  
**NIP. 19661020 199803 1 003**



# DAFTAR ISI

Kata Pengantar	.....	
Daftar Isi	.....	II
Jumlah Penduduk Kabupaten/Kota Berdasarkan Jenis Kelamin	.....	1
Gambaran Penduduk Provinsi Jawa Barat	.....	2
Laju Pertumbuhan Penduduk Provinsi Jawa Barat	.....	3
Kepadatan Penduduk Kabupaten/Kota Provinsi Jawa Barat	.....	4
Jumlah Penduduk Berdasarkan Kelompok Umur dan Jenis Kelamin	.....	5
Gambaran Penduduk Berdasarkan Kelompok Umur dan Jenis Kelamin	.....	6
Grafik Piramida Penduduk Berdasarkan Kelompok Umur	.....	7
Jumlah Penduduk Berdasarkan Generasi Provinsi Jawa Barat	.....	8
Gambaran Penduduk Berdasarkan Generasi Provinsi Jawa Barat	.....	9
Rasio Jenis Kelamin (Sex Rasio) Berdasarkan Kabupaten/Kota	.....	10
Rasio Ketergantungan (Dependency Rasio) Berdasarkan Kabupaten/Kota	.....	11
Grafik Rasio Ketergantungan Berdasarkan Kabupaten/Kota	.....	12
Gambaran Rasio Ketergantungan Berdasarkan Kabupaten/Kota	.....	13
Jumlah Penduduk Wajib KTP Elektronik Berdasarkan Kabupaten/Kota	.....	14
Jumlah Penduduk Kabupaten/kota Berdasarkan Status Kawin	.....	15
Jumlah Penduduk Berdasarkan Status Hubungan Dalam Keluarga	.....	16



# DAFTAR ISI

Jumlah Kepala Keluarga Per Kabupaten/Kota Berdasarkan Jenis Kelamin	17
Jumlah Rata-Rata Anggota Keluarga Berdasarkan Kabupaten/Kota	18
Jumlah Kepala Keluarga Berdasarkan Kelompok Umur dan Jenis Kelamin	19
Jumlah Kepala Keluarga Berdasarkan Jenis Kelamin dan Status Perkawinan	20
Jumlah Kepala Keluarga Berdasarkan Status Perkawinan	21
Jumlah Kepala Keluarga Berdasarkan Tingkat Pendidikan Akhir	22
Jumlah Kepala Keluarga Berdasarkan Kelompok Pekerjaan	23
Jumlah Kepala Keluarga Berdasarkan Agama dan Jenis Kelamin	24
Jumlah Kepemilikan Kartu Keluarga Berdasarkan Kabupaten/kota	25
Jumlah Penduduk Kabupaten/Kota Berdasarkan Usia 7-12 Tahun	26
Jumlah Penduduk Kabupaten/Kota Berdasarkan Usia 13-15 Tahun	27
Jumlah Penduduk Kabupaten/Kota Berdasarkan Usia 16-18 Tahun	28
Jumlah Penduduk Kabupaten/Kota Berdasarkan Usia 19-24 Tahun	29
Jumlah Penduduk Kabupaten/Kota Berdasarkan Usia 17 Tahun	30
Jumlah Penduduk Berdasarkan Pendidikan Akhir	31
Grafik Penduduk Berdasarkan Pendidikan Akhir	32
Gambaran Penduduk Berdasarkan Pendidikan Akhir	33
Jumlah Penduduk Berdasarkan Agama dan Kepercayaan Lainnya	34

# DAFTAR ISI

Jumlah Penduduk Kabupaten/kota Berdasarkan Agama dan Jenis Kelamin	35
Grafik Penduduk Berdasarkan Agama dan Kepercayaan Lainnya	36
Gambaran Penduduk Berdasarkan Agama dan Kepercayaan Lainnya	37
Jumlah Penduduk Berdasarkan Kelompok Pekerjaan dan Jenis Kelamin	38
Jumlah Penduduk Berdasarkan Golongan Darah dan Jenis Kelamin	39
Grafik Jumlah Penduduk Berdasarkan Golongan Darah dan Jenis Kelamin	40
Gambaran Jumlah Penduduk Berdasarkan Golongan Darah dan Jenis Kelamin	41
Jumlah Penduduk Disabilitas Berdasarkan Jenis Kelamin	42
Jumlah Penduduk Disabilitas Berdasarkan Kabupaten/Kota dan Jenis Kelamin	43
Gambaran Penduduk Disabilitas	44
Jumlah Kepemilikan KTP Elektronik Per Kabupaten/Kota	45
Jumlah Penduduk Berdasarkan Kepemilikan Kartu Identitas Anak	46
Jumlah Penduduk Berdasarkan Kepemilikan Akta Kelahiran Usia 0 - 18 Tahun	47
Jumlah Penduduk Berdasarkan Kepemilikan Akta Kelahiran Usia 0 - 4 Tahun	48
Jumlah Penduduk Berdasarkan Kepemilikan Akta Kawin	49
Jumlah Penduduk Berdasarkan Kepemilikan Akta Cerai	50
Jumlah Penduduk Berdasarkan Kepemilikan Akta Kematian	51
Jumlah Migrasi Pindah Kabupaten/Kota dan Antar Provinsi	52
Jumlah Migrasi Datang Antar Kabupaten/Kota dan Antar Provinsi	53



## JUMLAH PENDUDUK KABUPATEN/KOTA BERDASARKAN JENIS KELAMIN


KODE WILAYAH	KABUPATEN/KOTA	LAKI-LAKI		PEREMPUAN		JUMLAH	
		N	%	N	%	N	%
3201	BOGOR	2.974.061	5,80	2.835.729	5,53	5.809.790	11,32
3202	SUKABUMI	1.458.705	2,84	1.410.238	2,75	2.868.943	5,59
3203	CIANJUR	1.350.395	2,63	1.288.430	2,51	2.638.825	5,14
3204	BANDUNG	1.953.971	3,81	1.885.750	3,67	3.839.721	7,48
3205	GARUT	1.458.601	2,84	1.393.276	2,72	2.851.877	5,56
3206	TASIKMALAYA	1.016.563	1,98	979.496	1,91	1.996.059	3,89
3207	CIAMIS	651.625	1,27	646.158	1,26	1.297.783	2,53
3208	KUNINGAN	629.774	1,23	610.225	1,19	1.239.999	2,42
3209	CIREBON	1.263.071	2,46	1.225.975	2,39	2.489.046	4,85
3210	MAJALENGKA	689.351	1,34	680.218	1,33	1.369.569	2,67
3211	SUMEDANG	619.513	1,21	607.147	1,18	1.226.660	2,39
3212	INDRAMAYU	997.493	1,94	982.587	1,91	1.980.080	3,86
3213	SUBANG	838.911	1,63	838.717	1,63	1.677.628	3,27
3214	PURWAKARTA	539.514	1,05	524.418	1,02	1.063.932	2,07
3215	KARAWANG	1.321.284	2,57	1.290.781	2,52	2.612.065	5,09
3216	BEKASI	1.711.222	3,33	1.676.379	3,27	3.387.601	6,60
3217	BANDUNG BARAT	974.016	1,90	937.645	1,83	1.911.661	3,73
3218	PANGANDARAN	224.519	0,44	222.753	0,43	447.272	0,87
3271	KOTA BOGOR	578.674	1,13	565.434	1,10	1.144.108	2,23
3272	KOTA SUKABUMI	186.135	0,36	183.961	0,36	370.096	0,72
3273	KOTA BANDUNG	1.298.551	2,53	1.293.212	2,52	2.591.763	5,05
3274	KOTA CIREBON	178.969	0,35	177.660	0,35	356.629	0,69
3275	KOTA BEKASI	1.285.093	2,50	1.287.116	2,51	2.572.209	5,01
3276	KOTA DEPOK	1.008.092	1,96	1.002.820	1,95	2.010.912	3,92
3277	KOTA CIMAHI	292.434	0,57	289.560	0,56	581.994	1,13
3278	KOTA TASIKMALAYA	391.746	0,76	379.093	0,74	770.839	1,50
3279	KOTA BANJAR	105.511	0,21	103.806	0,20	209.317	0,41
	<b>TOTAL</b>	<b>25.997.794</b>	<b>50,66</b>	<b>25.318.584</b>	<b>49,34</b>	<b>51.316.378</b>	<b>100,00</b>

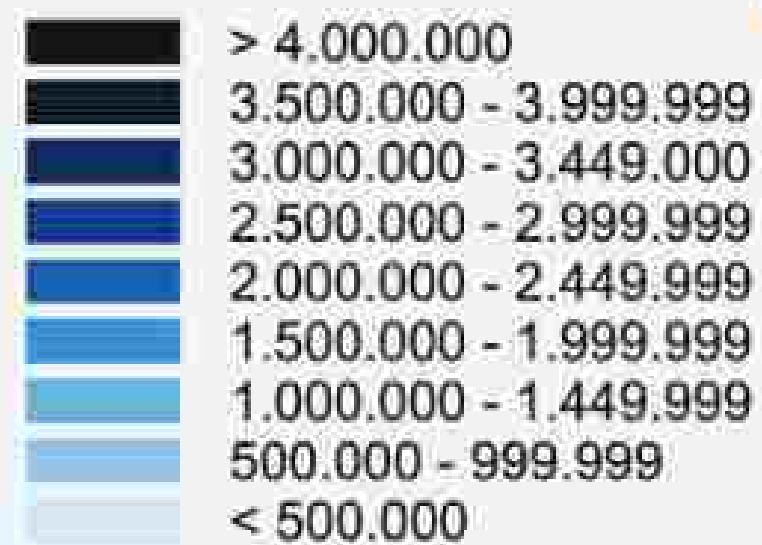
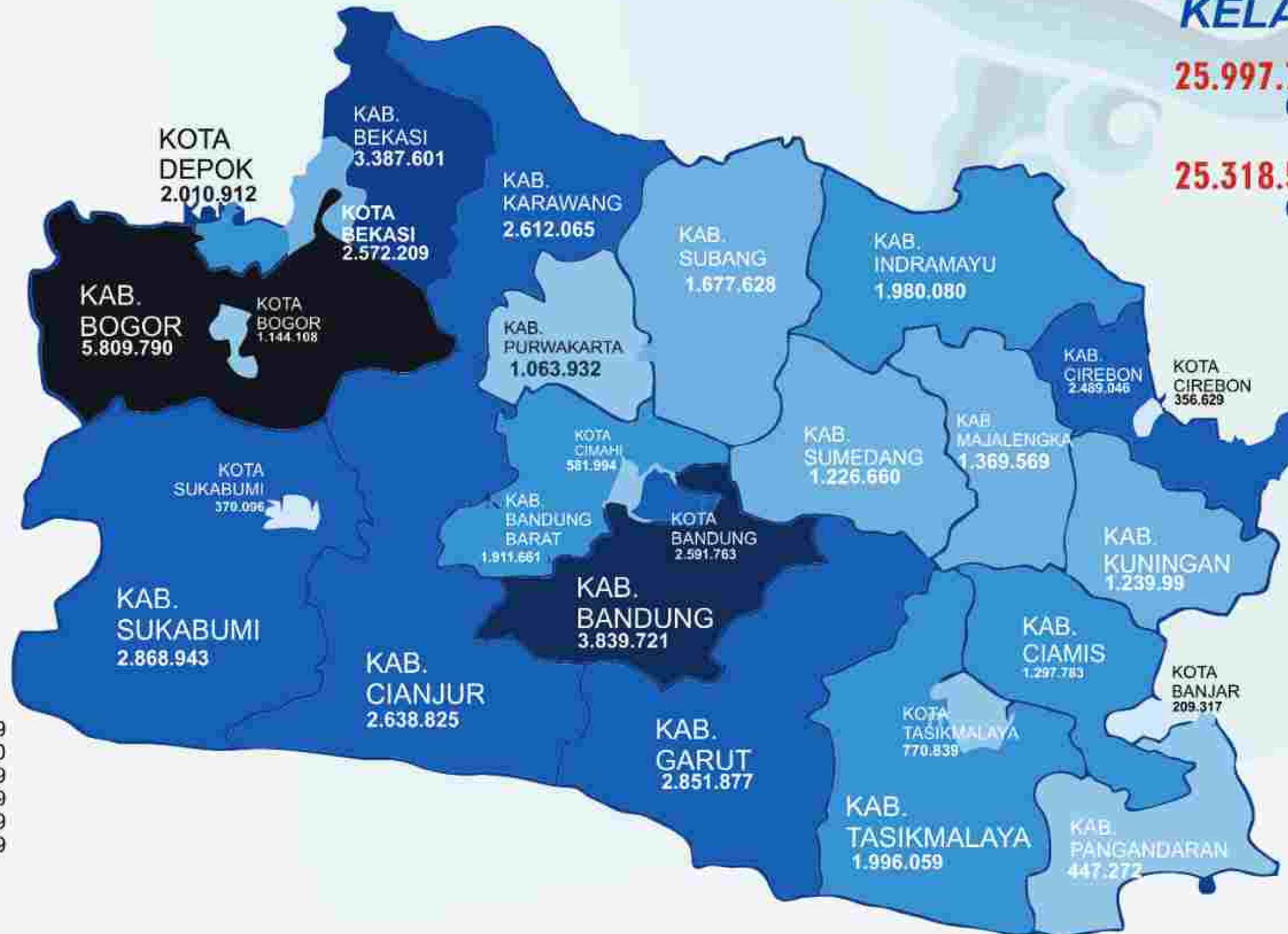


# GAMBARAN PENDUDUK PROVINSI JAWA BARAT

## JENIS KELAMIN

**25.997.794**  
ORANG 

**25.318.584**  
ORANG 



SATUAN JIWA

## LAJU PERTUMBUHAN PENDUDUK PROVINSI JAWA BARAT

NO	TAHUN	LAKI-LAKI	PEREMPUAN	JUMLAH	LPP
1	2015	21.976.271	21.219.417	43.195.688	-
2	2016	22.275.690	21.464.469	43.740.159	1,26
3	2017	22.590.755	21.771.384	44.362.139	1,34
4	2018	22.915.986	22.245.339	45.161.325	1,49
5	2019	23.223.993	22.555.604	45.779.597	1,46
6	2020	23.893.514	23.249.109	47.142.623	1,76
7	2021	24.423.410	23.796.684	48.220.094	1,85
8	2022	24.987.540	24.352.130	49.339.670	1,92
9	2023	25.268.145	24.631.847	49.899.992	1,82
10	2024	25.997.794	25.318.584	51.316.378	1,93

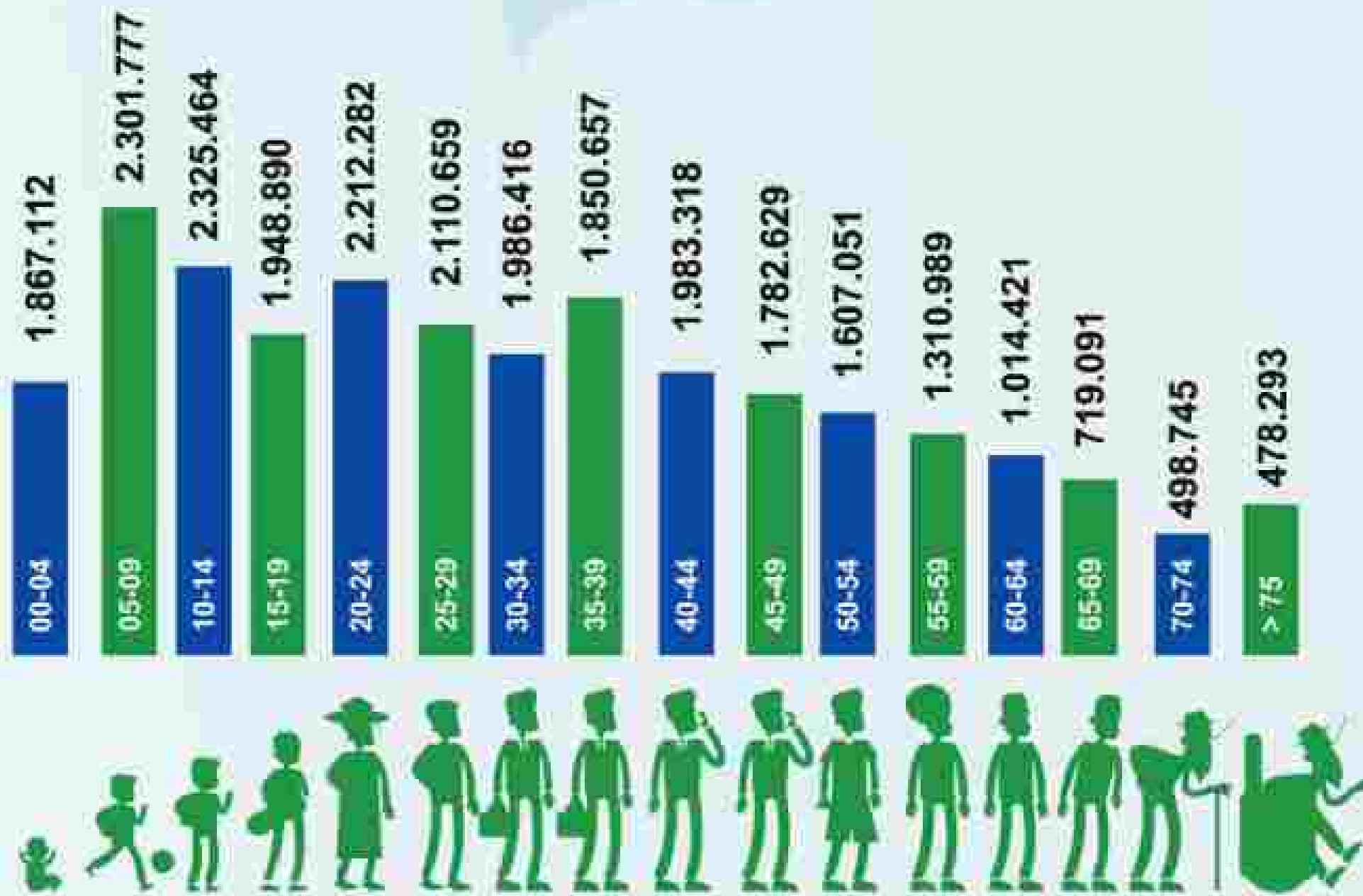
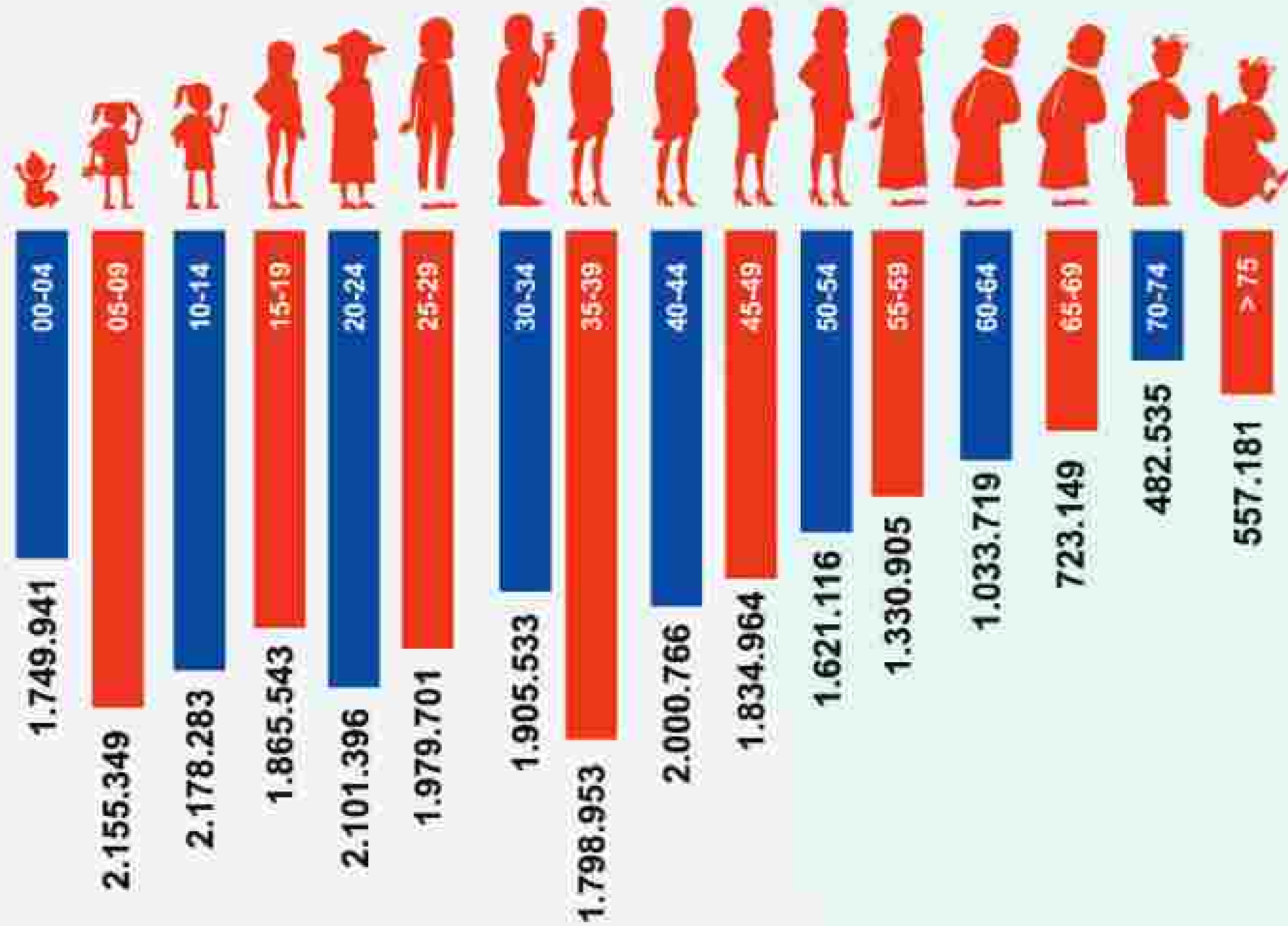


## JUMLAH PENDUDUK BERDASARKAN KELOMPOK UMUR DAN JENIS KELAMIN

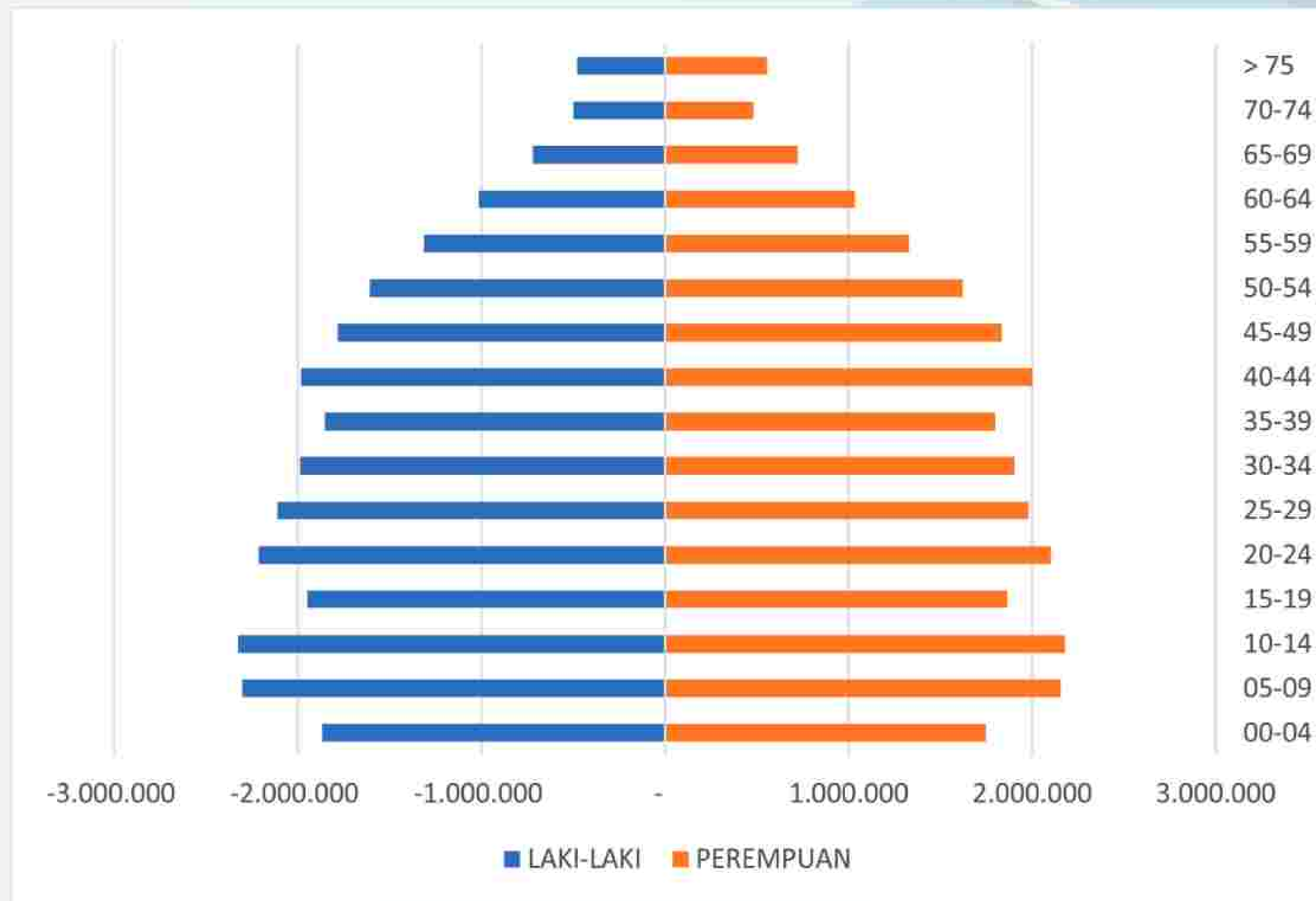
NO	UMUR	LAKI-LAKI		PEREMPUAN		JUMLAH	
		N	%	N	%	N	%
1	00-04	1.867.112	3,64	1.749.491	3,41	3.616.603	7,05
2	05-09	2.301.777	4,49	2.155.349	4,20	4.457.126	8,69
3	10-14	2.325.464	4,53	2.178.283	4,24	4.503.747	8,78
4	15-19	1.948.890	3,80	1.865.543	3,64	3.814.433	7,43
5	20-24	2.212.282	4,31	2.101.396	4,09	4.313.678	8,41
6	25-29	2.110.659	4,11	1.979.701	3,86	4.090.360	7,97
7	30-34	1.986.416	3,87	1.905.533	3,71	3.891.949	7,58
8	35-39	1.850.657	3,61	1.798.953	3,51	3.649.610	7,11
9	40-44	1.983.318	3,86	2.000.766	3,90	3.984.084	7,76
10	45-49	1.782.629	3,47	1.834.964	3,58	3.617.593	7,05
11	50-54	1.607.051	3,13	1.621.116	3,16	3.228.167	6,29
12	55-59	1.310.989	2,55	1.330.905	2,59	2.641.894	5,15
13	60-64	1.014.421	1,98	1.033.719	2,01	2.048.140	3,99
14	65-69	719.091	1,40	723.149	1,41	1.442.240	2,81
15	70-74	498.745	0,97	482.535	0,94	981.280	1,91
16	> 75	478.293	0,93	557.181	1,09	1.035.474	2,02
<b>TOTAL</b>		<b>25.997.794</b>	<b>50,66</b>	<b>25.318.584</b>	<b>49,34</b>	<b>51.316.378</b>	<b>100,00</b>



# GAMBARAN PENDUDUK BERDASARKAN KELOMPOK UMUR DAN JENIS KELAMIN



# GRAFIK PIRAMIDA PENDUDUK BERDASARKAN KELOMPOK UMUR DAN JENIS KELAMIN



## JUMLAH PENDUDUK BERDASARKAN GENERASI PROVINSI JAWA BARAT

NO	UMUR	LAKI-LAKI		PEREMPUAN		JUMLAH		KETERANGAN
		N	%	N	%	N	%	
1	00-09	4.168.889	8,12	3.904.840	7,61	8.073.729	15,73	POST GEN Z
2	10-24	6.486.636	12,64	6.145.222	11,98	12.631.858	24,62	GEN Z
3	25-39	5.947.732	11,59	5.684.187	11,08	11.631.919	22,67	MILENIAL
4	40-55	5.372.998	10,47	5.456.846	10,63	10.829.844	21,10	GENERASI X
5	56-74	3.543.246	6,90	3.570.308	6,96	7.113.554	13,86	BABY BOOMER
6	75 >=	478.293	0,93	557.181	1,09	1.035.474	2,02	PREE BOOMER
<b>TOTAL</b>		<b>25.997.794</b>	<b>50,66</b>	<b>25.318.584</b>	<b>49,34</b>	<b>51.316.378</b>	<b>100,00</b>	-

# GAMBARAN PENDUDUK BERDASARKAN GENERASI PROVINSI JAWA BARAT



## RASIO JENIS KELAMIN (*SEX RATIO*) BERDASARKAN KABUPATEN/KOTA

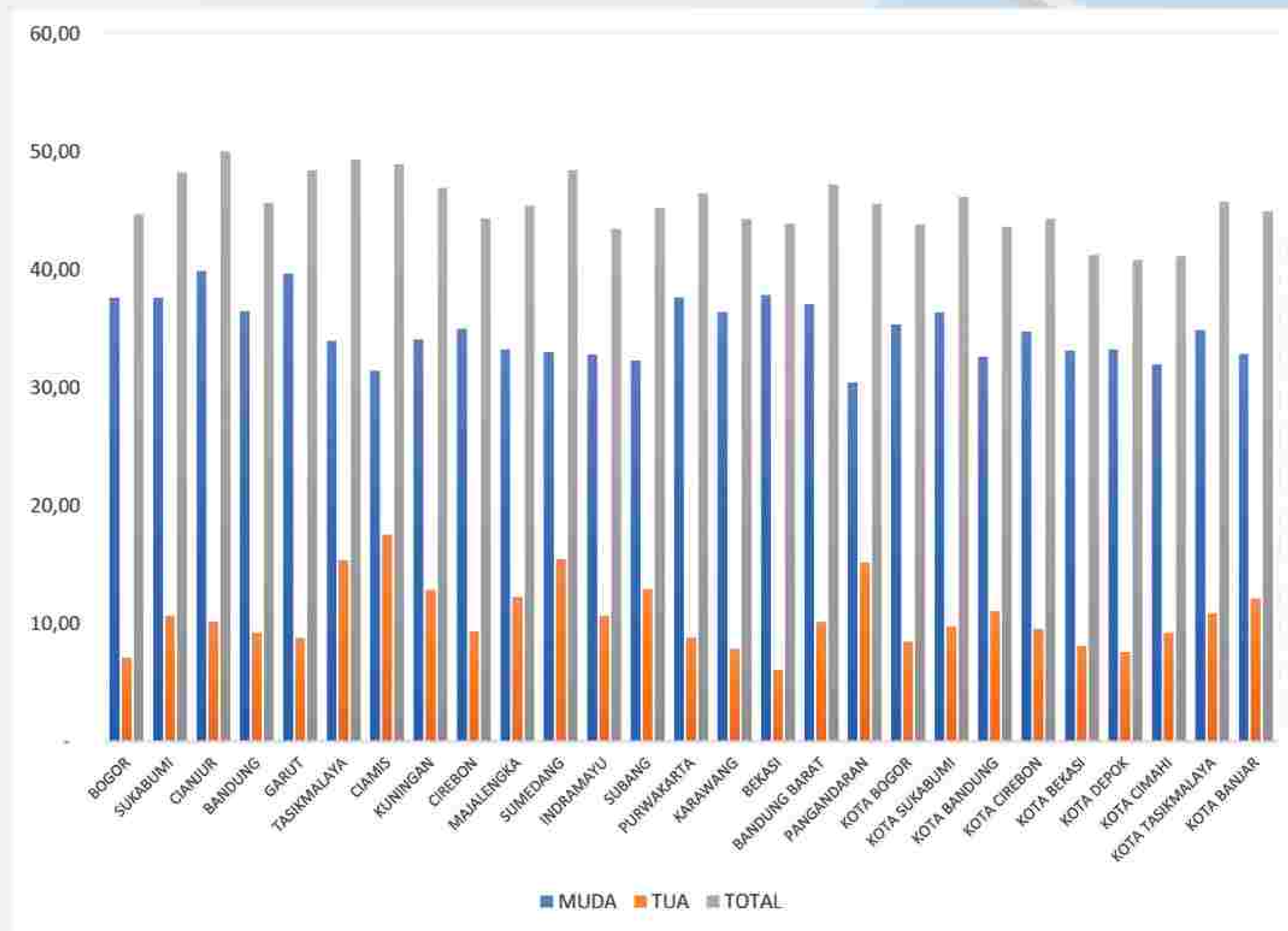
KODE WILAYAH	KABUPATEN/KOTA	JUMLAH PENDUDUK			RASIO JENIS KELAMIN	KETERANGAN
		LAKI-LAKI	PEREMPUAN	JUMLAH		
3201	BOGOR	2.974.061	2.835.729	5.809.790	105	Dalam 100 Perempuan ada 105 Laki-laki
3202	SUKABUMI	1.458.705	1.410.238	2.868.943	103	Dalam 100 Perempuan ada 103 Laki-laki
3203	CIANJUR	1.350.395	1.288.430	2.638.825	105	Dalam 100 Perempuan ada 105 Laki-laki
3204	BANDUNG	1.953.971	1.885.750	3.839.721	104	Dalam 100 Perempuan ada 104 Laki-laki
3205	GARUT	1.458.601	1.393.276	2.851.877	105	Dalam 100 Perempuan ada 105 Laki-laki
3206	TASIKMALAYA	1.016.563	979.496	1.996.059	104	Dalam 100 Perempuan ada 104 Laki-laki
3207	CIAMIS	651.625	646.158	1.297.783	101	Dalam 100 Perempuan ada 101 Laki-laki
3208	KUNINGAN	629.774	610.225	1.239.999	103	Dalam 100 Perempuan ada 103 Laki-laki
3209	CIREBON	1.263.071	1.225.975	2.489.046	103	Dalam 100 Perempuan ada 103 Laki-laki
3210	MAJALENGKA	689.351	680.218	1.369.569	101	Dalam 100 Perempuan ada 101 Laki-laki
3211	SUMEDANG	619.513	607.147	1.226.660	102	Dalam 100 Perempuan ada 102 Laki-laki
3212	INDRAMAYU	997.493	982.587	1.980.080	102	Dalam 100 Perempuan ada 102 Laki-laki
3213	SUBANG	838.911	838.717	1.677.628	100	Dalam 100 Perempuan ada 100 Laki-laki
3214	PURWAKARTA	539.514	524.418	1.063.932	103	Dalam 100 Perempuan ada 103 Laki-laki
3215	KARAWANG	1.321.284	1.290.781	2.612.065	102	Dalam 100 Perempuan ada 102 Laki-laki
3216	BEKASI	1.711.222	1.676.379	3.387.601	102	Dalam 100 Perempuan ada 102 Laki-laki
3217	BANDUNG BARAT	974.016	937.645	1.911.661	104	Dalam 100 Perempuan ada 104 Laki-laki
3218	PANGANDARAN	224.519	222.753	447.272	101	Dalam 100 Perempuan ada 101 Laki-laki
3271	KOTA BOGOR	578.674	565.434	1.144.108	102	Dalam 100 Perempuan ada 102 Laki-laki
3272	KOTA SUKABUMI	186.135	183.961	370.096	101	Dalam 100 Perempuan ada 101 Laki-laki
3273	KOTA BANDUNG	1.298.551	1.293.212	2.591.763	100	Dalam 100 Perempuan ada 100 Laki-laki
3274	KOTA CIREBON	178.969	177.660	356.629	101	Dalam 100 Perempuan ada 101 Laki-laki
3275	KOTA BEKASI	1.285.093	1.287.116	2.572.209	100	Dalam 100 Perempuan ada 100 Laki-laki
3276	KOTA DEPOK	1.008.092	1.002.820	2.010.912	101	Dalam 100 Perempuan ada 101 Laki-laki
3277	KOTA CIMAHI	292.434	289.560	581.994	101	Dalam 100 Perempuan ada 101 Laki-laki
3278	KOTA TASIKMALAYA	391.746	379.093	770.839	103	Dalam 100 Perempuan ada 103 Laki-laki
3279	KOTA BANJAR	105.511	103.806	209.317	102	Dalam 100 Perempuan ada 102 Laki-laki
	<b>TOTAL</b>	<b>25.997.794</b>	<b>25.318.584</b>	<b>51.316.378</b>	<b>103</b>	<b>Dalam 100 Perempuan ada 103 Laki-laki</b>



## RASIO KETERGANTUNGAN (*DEPENDENCY RATIO*) BERDASARKAN KABUPATEN/KOTA

KODE WILAYAH	KABUPATEN/KOTA	USIA MUDA (0-14 TAHUN)			USIA PRODUKTIF (15-64 TAHUN)			USIA TUA (>= 65 TAHUN)			RASIO KETERGANTUNGAN		
		LAKI-LAKI	PEREMPUAN	JUMLAH	LAKI-LAKI	PEREMPUAN	JUMLAH	LAKI-LAKI	PEREMPUAN	JUMLAH	MUDA	TUA	TOTAL
3201	BOGOR	780.606	729.569	1.510.175	2.052.208	1.963.163	4.015.371	141.247	142.997	284.244	37,61	7,08	44,69
3202	SUKABUMI	375.613	352.188	727.801	976.699	958.289	1.934.988	106.393	99.761	206.154	37,61	10,65	48,27
3203	CIANJUR	361.271	340.325	701.596	896.324	863.042	1.759.366	92.800	85.063	177.863	39,88	10,11	49,99
3204	BANDUNG	495.235	465.983	961.218	1.339.263	1.296.701	2.635.964	119.473	123.066	242.539	36,47	9,20	45,67
3205	GARUT	392.625	369.371	761.996	982.793	938.592	1.921.385	83.183	85.313	168.496	39,66	8,77	48,43
3206	TASIKMALAYA	234.431	219.396	453.827	679.308	657.241	1.336.549	102.824	102.859	205.683	33,96	15,39	49,34
3207	CIAMIS	141.529	132.100	273.629	436.997	434.281	871.278	73.099	79.777	152.876	31,41	17,55	48,95
3208	KUNINGAN	148.917	138.728	287.645	429.152	414.840	843.992	51.705	56.657	108.362	34,08	12,84	46,92
3209	CIREBON	312.448	290.796	603.244	874.763	850.105	1.724.868	75.860	85.074	160.934	34,97	9,33	44,30
3210	MAJALENGKA	161.239	151.269	312.508	471.359	470.390	941.749	56.753	58.559	115.312	33,18	12,24	45,43
3211	SUMEDANG	140.634	131.779	272.413	416.221	410.241	826.462	62.658	65.127	127.785	32,96	15,46	48,42
3212	INDRAMAYU	233.386	218.920	452.306	691.425	688.970	1.380.395	72.682	74.697	147.379	32,77	10,68	43,44
3213	SUBANG	192.659	180.252	372.911	571.083	584.191	1.155.274	75.169	74.274	149.443	32,28	12,94	45,21
3214	PURWAKARTA	141.413	132.094	273.507	366.990	359.479	726.469	31.111	32.845	63.956	37,65	8,80	46,45
3215	KARAWANG	340.695	318.517	659.212	908.967	901.296	1.810.263	71.622	70.968	142.590	36,42	7,88	44,29
3216	BEKASI	460.075	430.469	890.544	1.180.053	1.173.985	2.354.038	71.094	71.925	143.019	37,83	6,08	43,91
3217	BANDUNG BARAT	248.374	233.024	481.398	660.146	638.637	1.298.783	65.496	65.984	131.480	37,07	10,12	47,19
3218	PANGANDARAN	48.390	45.065	93.455	153.480	153.704	307.184	22.649	23.984	46.633	30,42	15,18	45,60
3271	KOTA BOGOR	145.241	135.898	281.139	401.876	393.692	795.568	31.557	35.844	67.401	35,34	8,47	43,81
3272	KOTA SUKABUMI	47.719	44.413	92.132	127.003	126.221	253.224	11.413	13.327	24.740	36,38	9,77	46,15
3273	KOTA BANDUNG	303.514	284.494	588.008	904.138	900.090	1.804.228	90.899	108.628	199.527	32,59	11,06	43,65
3274	KOTA CIREBON	44.255	41.645	85.900	124.387	122.736	247.123	10.327	13.279	23.606	34,76	9,55	44,31
3275	KOTA BEKASI	311.683	291.649	603.332	900.963	920.507	1.821.470	72.447	74.960	147.407	33,12	8,09	41,22
3276	KOTA DEPOK	245.000	229.027	474.027	712.487	715.799	1.428.286	50.605	57.994	108.599	33,19	7,60	40,79
3277	KOTA CIMAH	67.617	64.071	131.688	207.134	205.286	412.420	17.683	20.203	37.886	31,93	9,19	41,12
3278	KOTA TASIKMALAYA	95.282	89.175	184.457	269.407	259.407	528.814	27.057	30.511	57.568	34,88	10,89	45,77
3279	KOTA BANJAR	24.502	22.906	47.408	72.686	71.711	144.397	8.323	9.189	17.512	32,83	12,13	44,96
	<b>TOTAL</b>	<b>6.494.353</b>	<b>6.083.123</b>	<b>12.577.476</b>	<b>17.807.312</b>	<b>17.472.596</b>	<b>35.279.908</b>	<b>1.696.129</b>	<b>1.762.865</b>	<b>3.458.994</b>	<b>35,65</b>	<b>9,80</b>	<b>45,45</b>

## GRAFIK RASIO KETERGANTUNGAN (*DEPENDENCY RATIO*) BERDASARKAN KABUPATEN/KOTA



# GAMBARAN RASIO KETERGANTUNGAN (*DEPENDENCY RATIO*) BERDASARKAN KABUPATEN/KOTA



# JUMLAH PENDUDUK WAJIB KTP ELEKTRONIK BERDASARKAN KABUPATEN/KOTA

KODE WILAYAH	KABUPATEN/KOTA	JUMLAH PENDUDUK			WAJIB KTP			REKAM KTP			MEMILIKI KTP		
		LAKI-LAKI	PEREMPUAN	JUMLAH	LAKI-LAKI	PEREMPUAN	JUMLAH	LAKI-LAKI	PEREMPUAN	JUMLAH	LAKI-LAKI	PEREMPUAN	JUMLAH
3201	BOGOR	2.974.061	2.835.729	5.809.790	2.086.899	2.006.270	4.093.169	2.086.899	2.006.270	4.093.169	2.073.807	1.994.251	4.068.058
3202	SUKABUMI	1.458.705	1.410.238	2.868.943	1.032.945	1.010.759	2.043.704	1.032.945	1.010.759	2.043.704	1.022.452	1.001.098	2.023.550
3203	CIANJUR	1.350.395	1.288.430	2.638.825	942.173	903.821	1.845.994	942.173	903.821	1.845.994	937.126	899.006	1.836.132
3204	BANDUNG	1.953.971	1.885.750	3.839.721	1.389.065	1.353.720	2.742.785	1.389.065	1.353.720	2.742.785	1.383.012	1.348.471	2.731.483
3205	GARUT	1.458.601	1.393.276	2.851.877	1.011.624	972.870	1.984.494	1.011.624	972.870	1.984.494	975.845	940.461	1.916.306
3206	TASIKMALAYA	1.016.563	979.496	1.996.059	749.201	728.729	1.477.930	749.201	728.729	1.477.930	748.021	727.561	1.475.582
3207	CIAMIS	651.625	646.158	1.297.783	489.324	494.843	984.167	486.355	492.378	978.733	485.258	491.346	976.604
3208	KUNINGAN	629.774	610.225	1.239.999	459.478	451.814	911.292	456.475	449.513	905.988	454.722	448.029	902.751
3209	CIREBON	1.263.071	1.225.975	2.489.046	911.230	897.978	1.809.208	911.230	897.978	1.809.208	909.106	895.633	1.804.739
3210	MAJALENGA	689.351	680.218	1.369.569	505.903	508.470	1.014.373	505.116	507.804	1.012.920	504.196	506.956	1.011.152
3211	SUMEDANG	619.513	607.147	1.226.660	459.024	456.890	915.914	459.022	456.837	915.859	456.617	454.683	911.300
3212	INDRAMAYU	997.493	982.587	1.980.080	733.028	734.289	1.467.317	733.028	734.289	1.467.317	729.108	729.921	1.459.029
3213	SUBANG	838.911	838.717	1.677.628	619.550	633.523	1.253.073	619.550	633.523	1.253.073	617.175	631.471	1.248.646
3214	PURWAKARTA	539.514	524.418	1.063.932	379.714	374.899	754.613	379.714	374.897	754.611	379.009	374.263	753.272
3215	KARAWANG	1.321.284	1.290.781	2.612.065	936.496	930.630	1.867.126	936.496	930.630	1.867.126	931.421	925.936	1.857.357
3216	BEKASI	1.711.222	1.676.379	3.387.601	1.187.665	1.185.878	2.373.543	1.187.665	1.185.878	2.373.543	1.174.661	1.173.611	2.348.272
3217	BANDUNG BARAT	974.016	937.645	1.911.661	693.367	673.890	1.367.257	693.367	673.890	1.367.257	691.251	671.891	1.363.142
3218	PANGANDARAN	224.519	222.753	447.272	169.131	170.925	340.056	167.520	169.603	337.123	167.343	169.467	336.810
3271	KOTA BOGOR	578.674	565.434	1.144.108	413.556	410.803	824.359	413.556	410.801	824.357	406.699	404.482	811.181
3272	KOTA SUKABUMI	186.135	183.961	370.096	131.973	133.421	265.394	131.389	132.899	264.288	131.125	132.678	263.803
3273	KOTA BANDUNG	1.298.551	1.293.212	2.591.763	951.877	967.614	1.919.491	951.877	967.593	1.919.470	949.407	965.330	1.914.737
3274	KOTA CIREBON	178.969	177.660	356.629	128.384	129.955	258.339	127.506	129.238	256.744	127.340	129.113	256.453
3275	KOTA BEKASI	1.285.093	1.287.116	2.572.209	929.138	954.084	1.883.222	929.138	954.084	1.883.222	927.502	952.588	1.880.090
3276	KOTA DEPOK	1.008.092	1.002.820	2.010.912	726.959	740.462	1.467.421	726.958	740.462	1.467.420	725.383	738.968	1.464.351
3277	KOTA CIMAHI	292.434	289.560	581.994	214.940	216.213	431.153	214.691	215.981	430.672	213.398	214.768	428.166
3278	KOTA TASIKMALAYA	391.746	379.093	770.839	283.178	277.298	560.476	283.178	277.294	560.472	282.093	276.263	558.356
3279	KOTA BANJAR	105.511	103.806	209.317	77.633	77.689	155.322	77.338	77.461	154.799	76.411	76.539	152.950
	<b>TOTAL</b>	<b>25.997.794</b>	<b>25.318.584</b>	<b>51.316.378</b>	<b>18.613.455</b>	<b>18.397.737</b>	<b>37.011.192</b>	<b>18.603.076</b>	<b>18.389.202</b>	<b>36.992.278</b>	<b>18.479.488</b>	<b>18.274.784</b>	<b>36.754.272</b>

## JUMLAH PENDUDUK KABUPATEN/KOTA BERDASARKAN STATUS KAWIN

KODE WILAYAH	KABUPATEN/KOTA	BELUM KAWIN			KAWIN			CERAI HIDUP			CERAI MATI		
		LAKI-LAKI	PEREMPUAN	JUMLAH	LAKI-LAKI	PEREMPUAN	JUMLAH	LAKI-LAKI	PEREMPUAN	JUMLAH	LAKI-LAKI	PEREMPUAN	JUMLAH
3201	BOGOR	1.561.367	1.225.759	2.787.126	1.350.225	1.376.088	2.726.313	24.901	54.408	79.309	37.568	179.474	217.042
3202	SUKABUMI	701.273	549.585	1.250.858	718.247	719.348	1.437.595	21.266	45.185	66.451	17.919	96.120	114.039
3203	CIANJUR	657.600	516.220	1.173.820	662.305	648.781	1.311.086	14.981	37.814	52.795	15.509	85.615	101.124
3204	BANDUNG	944.908	765.678	1.710.586	957.210	954.093	1.911.303	22.915	46.293	69.208	28.938	119.686	148.624
3205	GARUT	734.940	575.505	1.310.445	682.912	685.758	1.368.670	19.422	35.151	54.573	21.327	96.862	118.189
3206	TASIKMALAYA	459.156	349.573	808.729	518.527	502.190	1.020.717	18.832	32.670	51.502	20.048	95.063	115.111
3207	CIAMIS	292.793	225.120	517.913	334.607	335.905	670.512	12.122	19.184	31.306	12.103	65.949	78.052
3208	KUNINGAN	302.725	233.519	536.244	303.897	305.330	609.227	10.482	15.539	26.021	12.670	55.837	68.507
3209	CIREBON	611.715	484.216	1.095.931	599.929	595.741	1.195.670	24.282	41.056	65.338	27.145	104.962	132.107
3210	MAJALENGA	311.861	248.285	560.146	347.027	345.571	692.598	16.575	27.165	43.740	13.888	59.197	73.085
3211	SUMEDANG	271.653	216.481	488.134	323.619	321.457	645.076	12.754	20.976	33.730	11.487	48.233	59.720
3212	INDRAMAYU	458.861	368.586	827.447	489.101	487.843	976.944	23.038	37.921	60.959	26.493	88.237	114.730
3213	SUBANG	369.326	299.062	668.388	440.204	443.350	883.554	12.687	28.545	41.232	16.694	67.760	84.454
3214	PURWAKARTA	266.929	214.371	481.300	253.707	254.498	508.205	8.857	15.164	24.021	10.021	40.385	50.406
3215	KARAWANG	632.421	512.710	1.145.131	643.412	641.301	1.284.713	19.980	42.058	62.038	25.471	94.712	120.183
3216	BEKASI	854.015	722.511	1.576.526	830.670	846.061	1.676.731	11.663	28.654	40.317	14.874	79.153	94.027
3217	BANDUNG BARAT	463.483	368.261	831.744	480.530	477.064	957.594	15.343	31.878	47.221	14.660	60.442	75.102
3218	PANGANDARAN	96.805	75.706	172.511	118.768	119.051	237.819	4.324	7.607	11.931	4.622	20.389	25.011
3271	KOTA BOGOR	304.080	247.799	551.879	258.518	260.465	518.983	6.489	15.225	21.714	9.587	41.945	51.532
3272	KOTA SUKABUMI	96.394	78.613	175.007	82.840	83.791	166.631	3.419	6.293	9.712	3.482	15.264	18.746
3273	KOTA BANDUNG	647.491	544.287	1.191.778	605.537	611.613	1.217.150	26.686	40.399	67.085	18.837	96.913	115.750
3274	KOTA CIREBON	92.829	76.642	169.471	76.904	78.020	154.924	5.079	7.176	12.255	4.157	15.822	19.979
3275	KOTA BEKASI	659.517	569.442	1.228.959	598.637	614.694	1.213.331	11.906	24.477	36.383	15.033	78.503	93.536
3276	KOTA DEPOK	518.685	439.897	958.582	458.556	467.289	925.845	12.447	22.224	34.671	18.404	73.410	91.814
3277	KOTA CIMAHI	144.655	121.681	266.336	137.595	137.525	275.120	5.406	9.696	15.102	4.778	20.658	25.436
3278	KOTA TASIKMALAYA	193.830	153.795	347.625	180.740	179.194	359.934	9.323	13.763	23.086	7.853	32.341	40.194
3279	KOTA BANJAR	49.863	39.483	89.346	49.036	49.513	98.549	3.913	4.994	8.907	2.699	9.816	12.515
	<b>TOTAL</b>	<b>12.699.175</b>	<b>10.222.787</b>	<b>22.921.962</b>	<b>12.503.260</b>	<b>12.541.534</b>	<b>25.044.794</b>	<b>379.092</b>	<b>711.515</b>	<b>1.090.607</b>	<b>416.267</b>	<b>1.842.748</b>	<b>2.259.015</b>

## JUMLAH PENDUDUK BERDASARKAN STATUS HUBUNGAN DALAM KELUARGA

NO	STATUS HUBUNGAN DALAM KELUARGA	LAKI-LAKI		PEREMPUAN		JUMLAH	
		N	%	N	%	N	%
1	KEPALA KELUARGA	13.684.061	26,67	3.571.361	6,96	17.255.422	33,63
2	SUAMI	407	0,00	-	-	407	0,00
3	ISTERI	-	0,00	11.529.039	22,47	11.529.039	22,47
4	ANAK	11.921.425	23,23	9.801.314	19,10	21.722.739	42,33
5	MENANTU	884	0,00	1.195	0,00	2.079	0,00
6	CUCU	146.608	0,29	110.734	0,22	257.342	0,50
7	ORANG TUA	9.603	0,02	71.660	0,14	81.263	0,16
8	MERTUA	5.125	0,01	32.620	0,06	37.745	0,07
9	FAMILI LAINNYA	195.198	0,38	157.030	0,31	352.228	0,69
10	PEMBANTU	275	0,00	913	0,00	1.188	0,00
11	LAINNYA	34.208	0,07	42.718	0,08	76.926	0,15
<b>TOTAL</b>		<b>25.997.794</b>	<b>50,66</b>	<b>25.318.584</b>	<b>49,34</b>	<b>51.316.378</b>	<b>100,00</b>

## JUMLAH KEPALA KELUARGA BERDASARKAN KABUPATEN/KOTA DAN JENIS KELAMIN

KODE WILAYAH	KABUPATEN/KOTA	LAKI-LAKI		PEREMPUAN		JUMLAH	
		N	%	N	%	N	%
3201	BOGOR	1.461.652	8,47	362.766	2,10	1.824.418	10,57
3202	SUKABUMI	776.685	4,50	210.715	1,22	987.400	5,72
3203	CIANJUR	713.013	4,13	191.553	1,11	904.566	5,24
3204	BANDUNG	1.030.761	5,97	237.748	1,38	1.268.509	7,35
3205	GARUT	743.109	4,31	185.808	1,08	928.917	5,38
3206	TASIKMALAYA	567.149	3,29	166.050	0,96	733.199	4,25
3207	CIAMIS	364.897	2,11	105.567	0,61	470.464	2,73
3208	KUNINGAN	333.892	1,93	86.572	0,50	420.464	2,44
3209	CIREBON	667.962	3,87	179.705	1,04	847.667	4,91
3210	MAJALENGKA	386.241	2,24	107.242	0,62	493.483	2,86
3211	SUMEDANG	352.865	2,04	91.023	0,53	443.888	2,57
3212	INDRAMAYU	551.837	3,20	171.251	0,99	723.088	4,19
3213	SUBANG	484.992	2,81	151.003	0,88	635.995	3,69
3214	PURWAKARTA	281.696	1,63	75.617	0,44	357.313	2,07
3215	KARAWANG	713.875	4,14	185.739	1,08	899.614	5,21
3216	BEKASI	882.863	5,12	179.933	1,04	1.062.796	6,16
3217	BANDUNG BARAT	521.909	3,02	125.683	0,73	647.592	3,75
3218	PANGANDARAN	129.612	0,75	34.927	0,20	164.539	0,95
3271	KOTA BOGOR	288.304	1,67	77.888	0,45	366.192	2,12
3272	KOTA SUKABUMI	92.872	0,54	28.879	0,17	121.751	0,71
3273	KOTA BANDUNG	671.319	3,89	182.349	1,06	853.668	4,95
3274	KOTA CIREBON	89.595	0,52	28.206	0,16	117.801	0,68
3275	KOTA BEKASI	653.115	3,78	165.483	0,96	818.598	4,74
3276	KOTA DEPOK	510.007	2,96	130.617	0,76	640.624	3,71
3277	KOTA CIMAH	153.082	0,89	38.442	0,22	191.524	1,11
3278	KOTA TASIKMALAYA	203.429	1,18	53.884	0,31	257.313	1,49
3279	KOTA BANJAR	57.328	0,33	16.711	0,10	74.039	0,43
	<b>TOTAL</b>	<b>13.684.061</b>	<b>79,30</b>	<b>3.571.361</b>	<b>20,70</b>	<b>17.255.422</b>	<b>100,00</b>

## JUMLAH RATA-RATA ANGGOTA KELUARGA BERDASARKAN KABUPATEN/KOTA

KODE WILAYAH	KABUPATEN/KOTA	JUMLAH PENDUDUK	KEPALA KELUARGA		RAK
			N	%	
3201	BOGOR	5.809.790	1.824.418	31,40	3,18
3202	SUKABUMI	2.868.943	987.400	34,42	2,91
3203	CIANJUR	2.638.825	904.566	34,28	2,92
3204	BANDUNG	3.839.721	1.268.509	33,04	3,03
3205	GARUT	2.851.877	928.917	32,57	3,07
3206	TASIKMALAYA	1.996.059	733.199	36,73	2,72
3207	CIAMIS	1.297.783	470.464	36,25	2,76
3208	KUNINGAN	1.239.999	420.464	33,91	2,95
3209	CIREBON	2.489.046	847.667	34,06	2,94
3210	MAJALENGKA	1.369.569	493.483	36,03	2,78
3211	SUMEDANG	1.226.660	443.888	36,19	2,76
3212	INDRAMAYU	1.980.080	723.088	36,52	2,74
3213	SUBANG	1.677.628	635.995	37,91	2,64
3214	PURWAKARTA	1.063.932	357.313	33,58	2,98
3215	KARAWANG	2.612.065	899.614	34,44	2,90
3216	BEKASI	3.387.601	1.062.796	31,37	3,19
3217	BANDUNG BARAT	1.911.661	647.592	33,88	2,95
3218	PANGANDARAN	447.272	164.539	36,79	2,72
3271	KOTA BOGOR	1.144.108	366.192	32,01	3,12
3272	KOTA SUKABUMI	370.096	121.751	32,90	3,04
3273	KOTA BANDUNG	2.591.763	853.668	32,94	3,04
3274	KOTA CIREBON	356.629	117.801	33,03	3,03
3275	KOTA BEKASI	2.572.209	818.598	31,82	3,14
3276	KOTA DEPOK	2.010.912	640.624	31,86	3,14
3277	KOTA CIMAHI	581.994	191.524	32,91	3,04
3278	KOTA TASIKMALAYA	770.839	257.313	33,38	3,00
3279	KOTA BANJAR	209.317	74.039	35,37	2,83
	<b>TOTAL</b>	<b>51.316.378</b>	<b>17.255.422</b>	<b>33,63</b>	<b>2,97</b>



## JUMLAH KEPALA KELUARGA BERDASARKAN KELOMPOK UMUR PROVINSI JAWA BARAT

NO	UMUR	LAKI-LAKI		PEREMPUAN		JUMLAH	
		N	%	N	%	N	%
1	00-04	83	0,00	59	0,00	142	0,00
2	05-09	167	0,00	148	0,00	315	0,00
3	10-14	372	0,00	351	0,00	723	0,00
4	15-19	14.122	0,08	14.592	0,08	28.714	0,17
5	20-24	283.103	1,64	80.255	0,47	363.358	2,11
6	25-29	1.051.494	6,09	137.104	0,79	1.188.598	6,89
7	30-34	1.552.092	8,99	175.796	1,02	1.727.888	10,01
8	35-39	1.647.216	9,55	202.893	1,18	1.850.109	10,72
9	40-44	1.861.295	10,79	283.283	1,64	2.144.578	12,43
10	45-49	1.720.471	9,97	337.581	1,96	2.058.052	11,93
11	50-54	1.576.309	9,14	381.622	2,21	1.957.931	11,35
12	55-59	1.296.216	7,51	420.610	2,44	1.716.826	9,95
13	60-64	1.006.525	5,83	422.618	2,45	1.429.143	8,28
14	65-69	713.213	4,13	380.672	2,21	1.093.885	6,34
15	70-74	493.702	2,86	307.399	1,78	801.101	4,64
16	> 75	467.681	2,71	426.378	2,47	894.059	5,18
<b>TOTAL</b>		<b>13.684.061</b>	<b>79,30</b>	<b>3.571.361</b>	<b>20,70</b>	<b>17.255.422</b>	<b>100,00</b>

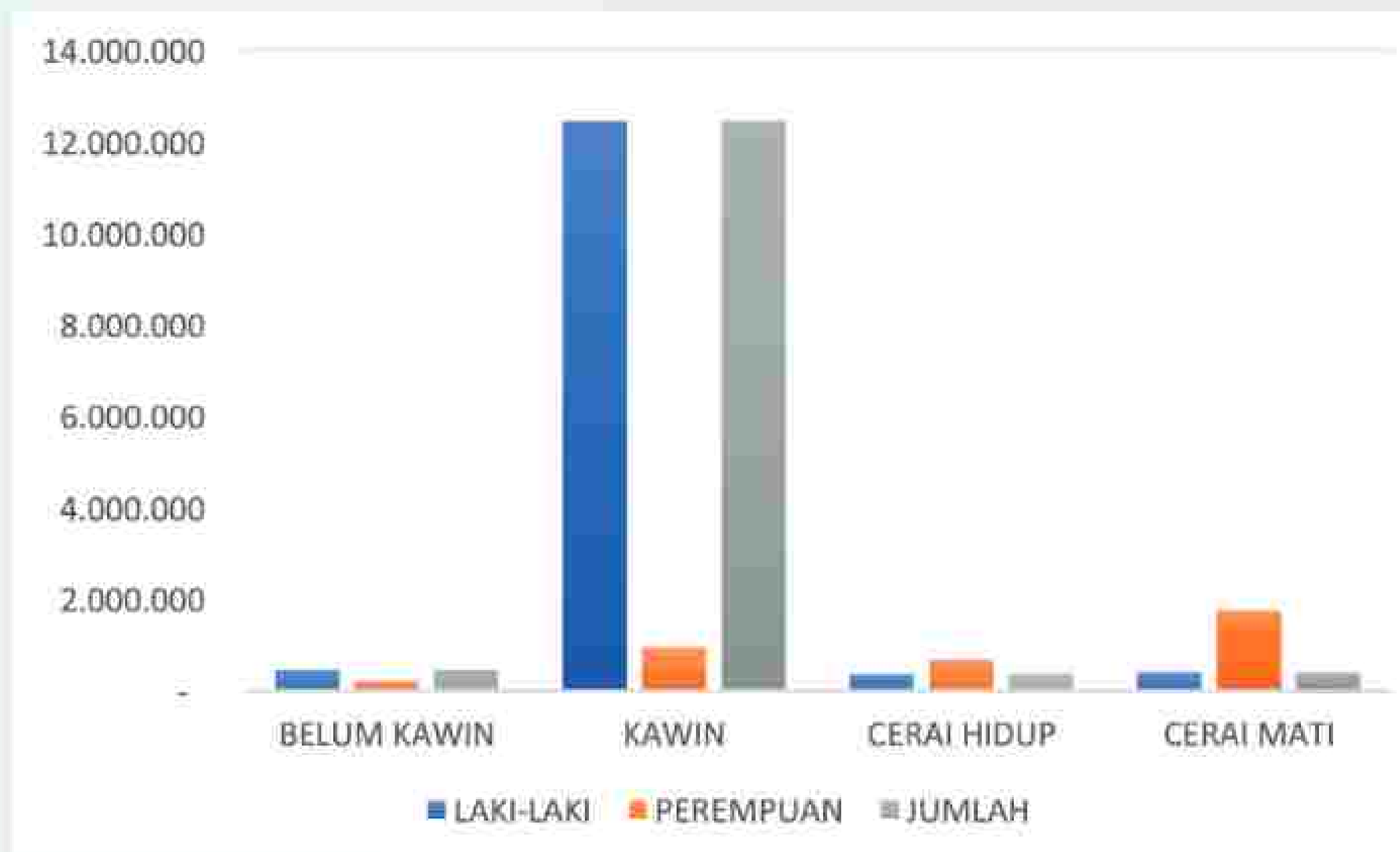


## JUMLAH KEPALA KELUARGA BERDASARKAN KABUPATEN/KOTA DAN STATUS KAWIN

KODE WILAYAH	KABUPATEN/KOTA	BELUM KAWIN			KAWIN			CERAI HIDUP			CERAI MATI		
		LAKI-LAKI	PEREMPUAN	JUMLAH	LAKI-LAKI	PEREMPUAN	JUMLAH	LAKI-LAKI	PEREMPUAN	JUMLAH	LAKI-LAKI	PEREMPUAN	JUMLAH
3201	BOGOR	56.784	30.565	87.349	1.345.415	112.197	1.457.612	23.281	50.864	74.145	36.172	169.140	205.312
3202	SUKABUMI	22.646	8.032	30.678	717.029	67.548	784.577	19.660	42.682	62.342	17.350	92.453	109.803
3203	CIANJUR	23.103	8.917	32.020	661.191	64.519	725.710	13.705	35.791	49.496	15.014	82.326	97.340
3204	BANDUNG	27.673	11.808	39.481	953.903	68.188	1.022.091	21.292	43.800	65.092	27.893	113.952	141.845
3205	GARUT	22.428	8.510	30.938	681.606	48.671	730.277	18.227	34.056	52.283	20.848	94.571	115.419
3206	TASIKMALAYA	13.549	4.682	18.231	516.598	37.072	553.670	17.420	31.452	48.872	19.582	92.844	112.426
3207	CIAMIS	7.569	2.943	10.512	333.938	20.159	354.097	11.535	18.355	29.890	11.855	64.110	75.965
3208	KUNINGAN	9.208	2.789	11.997	303.204	17.924	321.128	9.500	14.547	24.047	11.980	51.312	63.292
3209	CIREBON	19.156	9.266	28.422	599.103	30.082	629.185	23.390	40.209	63.599	26.313	100.148	126.461
3210	MAJALENGA	10.042	3.877	13.919	346.771	20.821	367.592	15.900	26.149	42.049	13.528	56.395	69.923
3211	SUMEDANG	7.285	2.654	9.939	322.580	21.569	344.149	11.784	20.182	31.966	11.216	46.618	57.834
3212	INDRAMAYU	19.005	8.854	27.859	485.380	42.580	527.960	21.941	36.271	58.212	25.511	83.546	109.057
3213	SUBANG	17.903	8.623	26.526	438.888	49.734	488.622	11.962	27.448	39.410	16.239	65.198	81.437
3214	PURWAKARTA	10.661	4.156	14.817	252.860	18.809	271.669	8.402	13.829	22.231	9.773	38.823	48.596
3215	KARAWANG	27.826	12.000	39.826	642.770	43.785	686.555	18.699	40.119	58.818	24.580	89.835	114.415
3216	BEKASI	30.519	15.924	46.443	827.989	67.490	895.479	10.536	26.499	37.035	13.819	70.020	83.839
3217	BANDUNG BARAT	13.771	5.048	18.819	479.385	31.468	510.853	14.466	30.607	45.073	14.287	58.560	72.847
3218	PANGANDARAN	2.387	991	3.378	118.556	6.895	125.451	4.121	7.227	11.348	4.548	19.814	24.362
3271	KOTA BOGOR	15.330	6.934	22.264	257.516	17.363	274.879	6.127	14.093	20.220	9.331	39.498	48.829
3272	KOTA SUKABUMI	3.843	1.880	5.723	82.471	7.142	89.613	3.202	5.741	8.943	3.356	14.116	17.472
3273	KOTA BANDUNG	27.812	16.105	43.917	600.472	39.121	639.593	24.826	37.245	62.071	18.209	89.878	108.087
3274	KOTA CIREBON	4.067	2.660	6.727	76.582	3.737	80.319	4.883	6.831	11.714	4.063	14.978	19.041
3275	KOTA BEKASI	32.772	20.485	53.257	594.572	51.196	645.768	11.272	22.135	33.407	14.499	71.667	86.166
3276	KOTA DEPOK	24.561	13.268	37.829	455.834	30.286	486.120	11.827	20.478	32.305	17.785	66.585	84.370
3277	KOTA CIMAHI	6.143	3.220	9.363	137.130	6.565	143.695	5.133	9.081	14.214	4.676	19.576	24.252
3278	KOTA TASIKMALAYA	6.374	2.358	8.732	180.422	6.696	187.118	8.934	13.364	22.298	7.699	31.466	39.165
3279	KOTA BANJAR	1.841	667	2.508	48.978	1.605	50.583	3.830	4.850	8.680	2.679	9.589	12.268
	<b>TOTAL</b>	<b>464.258</b>	<b>217.216</b>	<b>681.474</b>	<b>12.461.143</b>	<b>933.222</b>	<b>13.394.365</b>	<b>355.855</b>	<b>673.905</b>	<b>1.029.760</b>	<b>402.805</b>	<b>1.747.018</b>	<b>2.149.823</b>

## JUMLAH KEPALA KELUARGA BERDASARKAN STATUS KAWIN

NO	STATUS KAWIN	LAKI-LAKI		PEREMPUAN		JUMLAH	
		N	%	N	%	N	%
1	BELUM KAWIN	464.258	2,69	217.216	1,26	681.474	3,95
2	KAWIN	12.461.143	72,22	933.222	5,41	13.394.365	77,62
3	CERAI HIDUP	355.855	2,06	673.905	3,91	1.029.760	5,97
4	CERAI MATI	402.805	2,33	1.747.018	10,12	2.149.823	12,46
<b>TOTAL</b>		<b>13.684.061</b>	<b>79,30</b>	<b>3.571.361</b>	<b>20,70</b>	<b>17.255.422</b>	<b>100,00</b>



## JUMLAH KEPALA KELUARGA BERDASARKAN PENDIDIKAN AKHIR DAN JENIS KELAMIN

NO	PENDIDIKAN TERAKHIR	LAKI-LAKI		PEREMPUAN		JUMLAH	
		N	%	N	%	N	%
1	TIDAK/BELUM SEKOLAH	248.313	1,44	171.131	0,99	419.444	2,43
2	BELUM TAMAT SD/SEDERAJAT	177.369	1,03	109.129	0,63	286.498	1,66
3	TAMAT SD/SEDERAJAT	5.013.637	29,06	1.850.878	10,73	6.864.515	39,78
4	SMP/SEDERAJAT	2.392.668	13,87	527.238	3,06	2.919.906	16,92
5	SMA/SEDERAJAT	4.427.945	25,66	686.089	3,98	5.114.034	29,64
6	DIPLOMA I/II	62.877	0,36	18.977	0,11	81.854	0,47
7	AKADEMI/DIPLOMA III/S.MUDA	277.110	1,61	58.082	0,34	335.192	1,94
8	DIPLOMA IV/STRATA I	974.592	5,65	136.802	0,79	1.111.394	6,44
9	STRATA II	99.477	0,58	11.772	0,07	111.249	0,64
10	STRATA III	10.073	0,06	1.263	0,01	11.336	0,07
<b>TOTAL</b>		<b>13.684.061</b>	<b>79,30</b>	<b>3.571.361</b>	<b>20,70</b>	<b>17.255.422</b>	<b>100,00</b>

## JUMLAH KEPALA KELUARGA BERDASARKAN KELOMPOK PEKERJAAN DAN JENIS KELAMIN

NO	KELOMPOK PEKERJAAN	LAKI-LAKI		PEREMPUAN		JUMLAH	
		N	%	N	%	N	%
1	BELUM/TIDAK BEKERJA	177.773	1,03	118.024	0,68	295.797	1,714
2	APARATUR/PEJABAT NEGARA	474.721	2,75	49.440	0,29	524.161	3,038
3	TENAGA PENGAJAR	111.916	0,65	24.768	0,14	136.684	0,792
4	WIRASWASTA	11.234.708	65,11	472.808	2,74	11.707.516	67,848
5	PERTANIAN/PETERNAKAN	1.287.917	7,46	129.655	0,75	1.417.572	8,215
6	NELAYAN	64.984	0,38	195	0,00	65.179	0,378
7	AGAMA DAN KEPERCAYAAN	14.933	0,09	622	0,00	15.555	0,090
8	PELAJAR/MAHASISWA	100.504	0,58	62.884	0,36	163.388	0,947
9	TENAGA KESEHATAN	20.563	0,12	6.951	0,04	27.514	0,159
10	PENSIUNAN	188.957	1,10	53.946	0,31	242.903	1,408
11	LAINNYA	7.085	0,04	2.652.068	15,37	2.659.153	15,411
<b>TOTAL</b>		<b>13.684.061</b>	<b>79,30</b>	<b>3.571.361</b>	<b>20,70</b>	<b>17.255.422</b>	<b>100,000</b>

## JUMLAH KEPALA KELUARGA BERDASARKAN AGAMA DAN JENIS KELAMIN

NO	AGAMA	LAKI-LAKI		PEREMPUAN		JUMLAH	
		N	%	N	%	N	%
1	ISLAM	13.329.775	77,25	3.453.128	20,01	16.782.903	97,26
2	KRISTEN	235.500	1,36	78.800	0,46	314.300	1,82
3	KATHOLIK	81.312	0,47	27.138	0,16	108.450	0,63
4	HINDU	5.208	0,03	867	0,01	6.075	0,04
5	BUDHA	27.728	0,16	9.929	0,06	37.657	0,22
6	KHONGHUCU	3.413	0,02	1.175	0,01	4.588	0,03
7	KEPERCAYAAN	1.125	0,01	324	0,00	1.449	0,01
<b>TOTAL</b>		<b>13.684.061</b>	<b>79,30</b>	<b>3.571.361</b>	<b>20,70</b>	<b>17.255.422</b>	<b>100,00</b>

## JUMLAH KEPEMILIKAN KARTU KELUARGA BERDASARKAN KABUPATEN/KOTA

KODE WILAYAH	KABUPATEN/KOTA	KEPALA KELUARGA			MEMILIKI DOKUMEN			BELUM MEMILIKI		
		LAKI-LAKI	PEREMPUAN	JUMLAH	LAKI-LAKI	PEREMPUAN	JUMLAH	LAKI-LAKI	PEREMPUAN	JUMLAH
3201	BOGOR	1.461.652	362.766	1.824.418	1.452.363	356.331	1.808.694	9.289	6.435	15.724
3202	SUKABUMI	776.685	210.715	987.400	771.756	206.958	978.714	4.929	3.757	8.686
3203	CIANJUR	713.013	191.553	904.566	703.575	184.419	887.994	9.438	7.134	16.572
3204	BANDUNG	1.030.761	237.748	1.268.509	1.022.552	230.656	1.253.208	8.209	7.092	15.301
3205	GARUT	743.109	185.808	928.917	737.708	180.673	918.381	5.401	5.135	10.536
3206	TASIKMALAYA	567.149	166.050	733.199	563.916	161.919	725.835	3.233	4.131	7.364
3207	CIAMIS	364.897	105.567	470.464	363.246	104.410	467.656	1.651	1.157	2.808
3208	KUNINGAN	333.892	86.572	420.464	330.873	82.616	413.489	3.019	3.956	6.975
3209	CIREBON	667.962	179.705	847.667	662.712	174.963	837.675	5.250	4.742	9.992
3210	MAJALENGKA	386.241	107.242	493.483	382.896	102.072	484.968	3.345	5.170	8.515
3211	SUMEDANG	352.865	91.023	443.888	347.204	84.801	432.005	5.661	6.222	11.883
3212	INDRAMAYU	551.837	171.251	723.088	544.395	163.674	708.069	7.442	7.577	15.019
3213	SUBANG	484.992	151.003	635.995	476.554	142.947	619.501	8.438	8.056	16.494
3214	PURWAKARTA	281.696	75.617	357.313	280.182	73.733	353.915	1.514	1.884	3.398
3215	KARAWANG	713.875	185.739	899.614	705.870	175.613	881.483	8.005	10.126	18.131
3216	BEKASI	882.863	179.933	1.062.796	871.957	171.908	1.043.865	10.906	8.025	18.931
3217	BANDUNG BARAT	521.909	125.683	647.592	518.534	122.585	641.119	3.375	3.098	6.473
3218	PANGANDARAN	129.612	34.927	164.539	129.255	34.372	163.627	357	555	912
3271	KOTA BOGOR	288.304	77.888	366.192	287.218	76.803	364.021	1.086	1.085	2.171
3272	KOTA SUKABUMI	92.872	28.879	121.751	92.556	28.486	121.042	316	393	709
3273	KOTA BANDUNG	671.319	182.349	853.668	666.959	177.406	844.365	4.360	4.943	9.303
3274	KOTA CIREBON	89.595	28.206	117.801	89.370	28.023	117.393	225	183	408
3275	KOTA BEKASI	653.115	165.483	818.598	647.146	160.752	807.898	5.969	4.731	10.700
3276	KOTA DEPOK	510.007	130.617	640.624	508.424	129.701	638.125	1.583	916	2.499
3277	KOTA CIMAH	153.082	38.442	191.524	151.670	37.695	189.365	1.412	747	2.159
3278	KOTA TASIKMALAYA	203.429	53.884	257.313	202.970	53.440	256.410	459	444	903
3279	KOTA BANJAR	57.328	16.711	74.039	57.111	16.623	73.734	217	88	305
	<b>TOTAL</b>	<b>13.684.061</b>	<b>3.571.361</b>	<b>17.255.422</b>	<b>13.568.972</b>	<b>3.463.579</b>	<b>17.032.551</b>	<b>115.089</b>	<b>107.782</b>	<b>222.871</b>



## JUMLAH PENDUDUK KABUPATEN/KOTA BERDASARKAN USIA 7 - 12 TAHUN

KODE WILAYAH	KABUPATEN/KOTA	LAKI-LAKI		PEREMPUAN		JUMLAH	
		N	%	N	%	N	%
3201	BOGOR	334.351	6,22	312.389	5,81	646.740	12,04
3202	SUKABUMI	160.549	2,99	150.768	2,81	311.317	5,79
3203	CIANJUR	156.764	2,92	148.105	2,76	304.869	5,67
3204	BANDUNG	210.700	3,92	197.891	3,68	408.591	7,60
3205	GARUT	167.086	3,11	157.418	2,93	324.504	6,04
3206	TASIKMALAYA	97.629	1,82	91.095	1,70	188.724	3,51
3207	CIAMIS	59.002	1,10	55.137	1,03	114.139	2,12
3208	KUNINGAN	61.575	1,15	57.916	1,08	119.491	2,22
3209	CIREBON	132.294	2,46	122.520	2,28	254.814	4,74
3210	MAJALENGKA	68.407	1,27	63.764	1,19	132.171	2,46
3211	SUMEDANG	59.145	1,10	55.549	1,03	114.694	2,13
3212	INDRAMAYU	104.651	1,95	97.890	1,82	202.541	3,77
3213	SUBANG	84.380	1,57	78.506	1,46	162.886	3,03
3214	PURWAKARTA	60.442	1,12	56.417	1,05	116.859	2,17
3215	KARAWANG	147.730	2,75	138.088	2,57	285.818	5,32
3216	BEKASI	198.248	3,69	186.231	3,47	384.479	7,16
3217	BANDUNG BARAT	104.447	1,94	97.289	1,81	201.736	3,75
3218	PANGANDARAN	20.097	0,37	18.660	0,35	38.757	0,72
3271	KOTA BOGOR	61.403	1,14	57.406	1,07	118.809	2,21
3272	KOTA SUKABUMI	20.194	0,38	18.745	0,35	38.939	0,72
3273	KOTA BANDUNG	129.941	2,42	121.908	2,27	251.849	4,69
3274	KOTA CIREBON	18.560	0,35	17.227	0,32	35.787	0,67
3275	KOTA BEKASI	133.943	2,49	125.140	2,33	259.083	4,82
3276	KOTA DEPOK	105.650	1,97	98.454	1,83	204.104	3,80
3277	KOTA CIMAHI	28.925	0,54	27.158	0,51	56.083	1,04
3278	KOTA TASIKMALAYA	39.381	0,73	36.775	0,68	76.156	1,42
3279	KOTA BANJAR	9.994	0,19	9.339	0,17	19.333	0,36
	<b>TOTAL</b>	<b>2.775.488</b>	<b>51,65</b>	<b>2.597.785</b>	<b>48,35</b>	<b>5.373.273</b>	<b>100,00</b>



## JUMLAH PENDUDUK KABUPATEN/KOTA BERDASARKAN USIA 13 - 15 TAHUN

KODE WILAYAH	KABUPATEN/KOTA	LAKI-LAKI		PEREMPUAN		JUMLAH	
		N	%	N	%	N	%
3201	BOGOR	163.758	6,18	153.695	5,80	317.453	11,97
3202	SUKABUMI	77.476	2,92	72.728	2,74	150.204	5,67
3203	CIANJUR	73.392	2,77	68.607	2,59	141.999	5,36
3204	BANDUNG	107.289	4,05	101.415	3,83	208.704	7,87
3205	GARUT	82.769	3,12	78.487	2,96	161.256	6,08
3206	TASIKMALAYA	50.753	1,91	47.956	1,81	98.709	3,72
3207	CIAMIS	31.527	1,19	29.443	1,11	60.970	2,30
3208	KUNINGAN	32.167	1,21	29.717	1,12	61.884	2,33
3209	CIREBON	61.093	2,30	57.170	2,16	118.263	4,46
3210	MAJALENGKA	33.726	1,27	31.506	1,19	65.232	2,46
3211	SUMEDANG	30.535	1,15	28.614	1,08	59.149	2,23
3212	INDRAMAYU	48.188	1,82	45.209	1,71	93.397	3,52
3213	SUBANG	41.120	1,55	38.373	1,45	79.493	3,00
3214	PURWAKARTA	28.721	1,08	27.074	1,02	55.795	2,10
3215	KARAWANG	68.380	2,58	64.063	2,42	132.443	5,00
3216	BEKASI	97.642	3,68	91.815	3,46	189.457	7,15
3217	BANDUNG BARAT	51.271	1,93	48.595	1,83	99.866	3,77
3218	PANGANDARAN	10.652	0,40	9.867	0,37	20.519	0,77
3271	KOTA BOGOR	30.720	1,16	28.584	1,08	59.304	2,24
3272	KOTA SUKABUMI	9.934	0,37	9.185	0,35	19.119	0,72
3273	KOTA BANDUNG	66.377	2,50	62.364	2,35	128.741	4,86
3274	KOTA CIREBON	9.417	0,36	9.002	0,34	18.419	0,69
3275	KOTA BEKASI	66.356	2,50	62.193	2,35	128.549	4,85
3276	KOTA DEPOK	53.574	2,02	50.315	1,90	103.889	3,92
3277	KOTA CIMAHI	15.045	0,57	14.179	0,53	29.224	1,10
3278	KOTA TASIKMALAYA	20.238	0,76	19.035	0,72	39.273	1,48
3279	KOTA BANJAR	5.259	0,20	4.784	0,18	10.043	0,38
	<b>TOTAL</b>	<b>1.367.379</b>	<b>51,57</b>	<b>1.283.975</b>	<b>48,43</b>	<b>2.651.354</b>	<b>100,00</b>




## JUMLAH PENDUDUK KABUPATEN/KOTA BERDASARKAN USIA 16 - 18 TAHUN

KODE WILAYAH	KABUPATEN/KOTA	LAKI-LAKI		PEREMPUAN		JUMLAH	
		N	%	N	%	N	%
3201	BOGOR	129.471	5,99	123.828	5,73	253.299	11,71
3202	SUKABUMI	53.011	2,45	52.204	2,41	105.215	4,87
3203	CIANJUR	48.316	2,23	46.630	2,16	94.946	4,39
3204	BANDUNG	88.419	4,09	85.271	3,94	173.690	8,03
3205	GARUT	61.650	2,85	59.874	2,77	121.524	5,62
3206	TASIKMALAYA	38.337	1,77	36.854	1,70	75.191	3,48
3207	CIAMIS	28.065	1,30	26.363	1,22	54.428	2,52
3208	KUNINGAN	28.734	1,33	27.018	1,25	55.752	2,58
3209	CIREBON	47.699	2,21	47.125	2,18	94.824	4,38
3210	MAJALENGKA	28.120	1,30	27.276	1,26	55.396	2,56
3211	SUMEDANG	26.117	1,21	24.939	1,15	51.056	2,36
3212	INDRAMAYU	37.386	1,73	36.338	1,68	73.724	3,41
3213	SUBANG	28.490	1,32	28.366	1,31	56.856	2,63
3214	PURWAKARTA	24.013	1,11	23.170	1,07	47.183	2,18
3215	KARAWANG	54.836	2,54	53.041	2,45	107.877	4,99
3216	BEKASI	77.518	3,58	74.267	3,43	151.785	7,02
3217	BANDUNG BARAT	41.992	1,94	40.171	1,86	82.163	3,80
3218	PANGANDARAN	10.409	0,48	9.801	0,45	20.210	0,93
3271	KOTA BOGOR	26.888	1,24	25.446	1,18	52.334	2,42
3272	KOTA SUKABUMI	9.464	0,44	8.962	0,41	18.426	0,85
3273	KOTA BANDUNG	58.604	2,71	55.915	2,59	114.519	5,30
3274	KOTA CIREBON	9.371	0,43	8.798	0,41	18.169	0,84
3275	KOTA BEKASI	59.515	2,75	56.384	2,61	115.899	5,36
3276	KOTA DEPOK	48.431	2,24	45.021	2,08	93.452	4,32
3277	KOTA CIMAHI	14.344	0,66	13.515	0,62	27.859	1,29
3278	KOTA TASIKMALAYA	19.071	0,88	18.097	0,84	37.168	1,72
3279	KOTA BANJAR	5.006	0,23	4.702	0,22	9.708	0,45
	<b>TOTAL</b>	<b>1.103.277</b>	<b>51,01</b>	<b>1.059.376</b>	<b>48,99</b>	<b>2.162.653</b>	<b>100,00</b>



## JUMLAH PENDUDUK KABUPATEN/KOTA BERDASARKAN USIA 19 - 24 TAHUN

KODE WILAYAH	KABUPATEN/KOTA	LAKI-LAKI		PEREMPUAN		JUMLAH	
		N	%	N	%	N	%
3201	BOGOR	313.991	6,15	298.439	5,85	612.430	12,00
3202	SUKABUMI	148.302	2,91	141.531	2,77	289.833	5,68
3203	CIANJUR	134.874	2,64	127.178	2,49	262.052	5,14
3204	BANDUNG	207.070	4,06	198.144	3,88	405.214	7,94
3205	GARUT	160.528	3,15	152.755	2,99	313.283	6,14
3206	TASIKMALAYA	100.842	1,98	95.262	1,87	196.104	3,84
3207	CIAMIS	62.878	1,23	59.523	1,17	122.401	2,40
3208	KUNINGAN	60.622	1,19	57.075	1,12	117.697	2,31
3209	CIREBON	119.914	2,35	114.125	2,24	234.039	4,59
3210	MAJALENGKA	65.157	1,28	63.409	1,24	128.566	2,52
3211	SUMEDANG	60.456	1,18	57.630	1,13	118.086	2,31
3212	INDRAMAYU	93.393	1,83	88.220	1,73	181.613	3,56
3213	SUBANG	80.171	1,57	78.400	1,54	158.571	3,11
3214	PURWAKARTA	54.503	1,07	51.884	1,02	106.387	2,09
3215	KARAWANG	128.916	2,53	122.531	2,40	251.447	4,93
3216	BEKASI	166.945	3,27	160.970	3,15	327.915	6,43
3217	BANDUNG BARAT	100.876	1,98	96.165	1,88	197.041	3,86
3218	PANGANDARAN	20.586	0,40	19.607	0,38	40.193	0,79
3271	KOTA BOGOR	58.884	1,15	54.853	1,08	113.737	2,23
3272	KOTA SUKABUMI	19.044	0,37	18.150	0,36	37.194	0,73
3273	KOTA BANDUNG	129.116	2,53	123.439	2,42	252.555	4,95
3274	KOTA CIREBON	18.237	0,36	17.042	0,33	35.279	0,69
3275	KOTA BEKASI	125.465	2,46	119.617	2,34	245.082	4,80
3276	KOTA DEPOK	101.720	1,99	95.999	1,88	197.719	3,88
3277	KOTA CIMAHI	30.405	0,60	29.123	0,57	59.528	1,17
3278	KOTA TASIKMALAYA	39.909	0,78	38.154	0,75	78.063	1,53
3279	KOTA BANJAR	10.504	0,21	9.826	0,19	20.330	0,40
	<b>TOTAL</b>	<b>2.613.308</b>	<b>51,22</b>	<b>2.489.051</b>	<b>48,78</b>	<b>5.102.359</b>	<b>100,00</b>



## JUMLAH PENDUDUK KABUPATEN/KOTA BERDASARKAN USIA 17 TAHUN

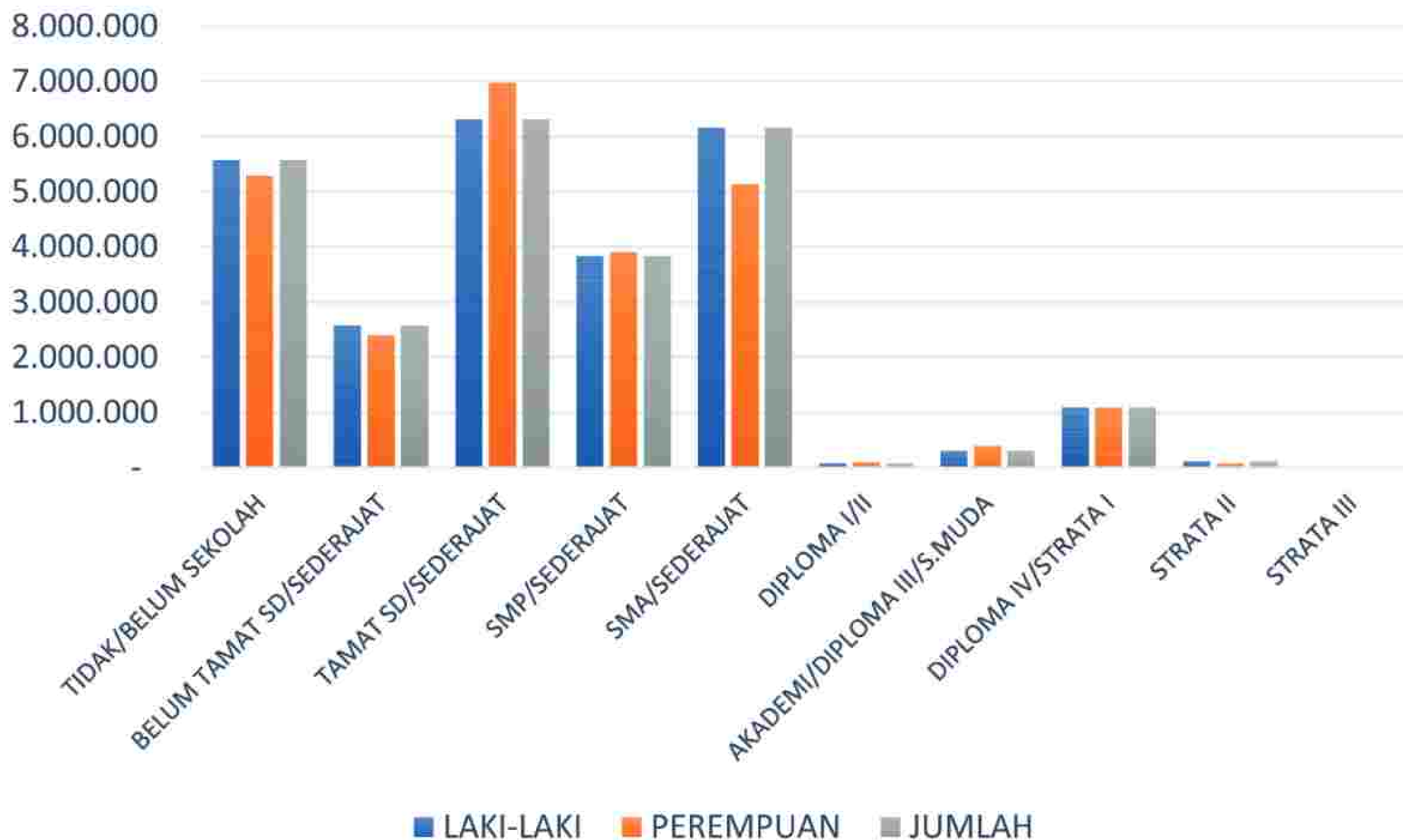
KODE WILAYAH	KABUPATEN/KOTA	LAKI-LAKI		PEREMPUAN		JUMLAH	
		N	%	N	%	N	%
3201	BOGOR	914.488	6,16	857.047	5,78	1.771.535	11,94
3202	SUKABUMI	435.162	2,93	408.923	2,76	844.085	5,69
3203	CIANJUR	415.865	2,80	391.978	2,64	807.843	5,45
3204	BANDUNG	587.913	3,96	554.340	3,74	1.142.253	7,70
3205	GARUT	459.534	3,10	433.036	2,92	892.570	6,02
3206	TASIKMALAYA	275.992	1,86	259.124	1,75	535.116	3,61
3207	CIAMIS	170.257	1,15	158.810	1,07	329.067	2,22
3208	KUNINGAN	178.947	1,21	166.309	1,12	345.256	2,33
3209	CIREBON	362.525	2,44	338.983	2,28	701.508	4,73
3210	MAJALENGKA	190.939	1,29	179.171	1,21	370.110	2,49
3211	SUMEDANG	167.749	1,13	157.355	1,06	325.104	2,19
3212	INDRAMAYU	272.834	1,84	256.619	1,73	529.453	3,57
3213	SUBANG	224.435	1,51	210.316	1,42	434.751	2,93
3214	PURWAKARTA	166.167	1,12	155.862	1,05	322.029	2,17
3215	KARAWANG	397.504	2,68	372.762	2,51	770.266	5,19
3216	BEKASI	541.516	3,65	507.791	3,42	1.049.307	7,07
3217	BANDUNG BARAT	291.402	1,96	274.173	1,85	565.575	3,81
3218	PANGANDARAN	58.827	0,40	55.116	0,37	113.943	0,77
3271	KOTA BOGOR	172.711	1,16	161.710	1,09	334.421	2,25
3272	KOTA SUKABUMI	57.205	0,39	53.410	0,36	110.615	0,75
3273	KOTA BANDUNG	363.436	2,45	341.549	2,30	704.985	4,75
3274	KOTA CIREBON	53.694	0,36	50.605	0,34	104.299	0,70
3275	KOTA BEKASI	372.799	2,51	349.223	2,35	722.022	4,87
3276	KOTA DEPOK	294.773	1,99	275.039	1,85	569.812	3,84
3277	KOTA CIMAHI	82.222	0,55	77.724	0,52	159.946	1,08
3278	KOTA TASIKMALAYA	114.748	0,77	107.608	0,73	222.356	1,50
3279	KOTA BANJAR	29.589	0,20	27.638	0,19	57.227	0,39
	<b>TOTAL</b>	<b>7.653.233</b>	<b>51,59</b>	<b>7.182.221</b>	<b>48,41</b>	<b>14.835.454</b>	<b>100,00</b>



## JUMLAH PENDUDUK BERDASARKAN PENDIDIKAN AKHIR

NO	PENDIDIKAN TERAKHIR	LAKI-LAKI		PEREMPUAN		JUMLAH	
		N	%	N	%	N	%
1	TIDAK/BELUM SEKOLAH	5.572.113	10,86	5.288.848	10,31	10.860.961	21,16
2	BELUM TAMAT SD/SEDERAJAT	2.568.248	5,00	2.391.034	4,66	4.959.282	9,66
3	TAMAT SD/SEDERAJAT	6.298.467	12,27	6.964.716	13,57	13.263.183	25,85
4	SMP/SEDERAJAT	3.824.458	7,45	3.902.691	7,61	7.727.149	15,06
5	SMA/SEDERAJAT	6.151.870	11,99	5.132.562	10,00	11.284.432	21,99
6	DIPLOMA I/II	68.954	0,13	92.792	0,18	161.746	0,32
7	AKADEMI/DIPLOMA III/S.MUDA	305.513	0,60	391.212	0,76	696.725	1,36
8	DIPLOMA IV/STRATA I	1.093.909	2,13	1.082.359	2,11	2.176.268	4,24
9	STRATA II	103.928	0,20	67.363	0,13	171.291	0,33
10	STRATA III	10.334	0,02	5.007	0,01	15.341	0,03
<b>TOTAL</b>		<b>25.997.794</b>	<b>50,66</b>	<b>25.318.584</b>	<b>49,34</b>	<b>51.316.378</b>	<b>100,00</b>

## GRAFIK PENDUDUK BERDASARKAN PENDIDIKAN AKHIR



# GAMBARAN PENDUDUK BERDASARKAN PENDIDIKAN AKHIR



**SD/** SEDERAJAT

13.263.183



**SMP/** SEDERAJAT

7.727.149



**SMA/** SEDERAJAT

11.284.432

**TIDAK/BELUM SEKOLAH**

10.860.961

**BELUM TAMAT SEKOLAH**

4.959.282

**D1/2/** SEDERAJAT

161.746

**D3/** AKADEMI

696.725

2.176.268

**DIV/** S1

**S2**

171.291

**S3**

15.341



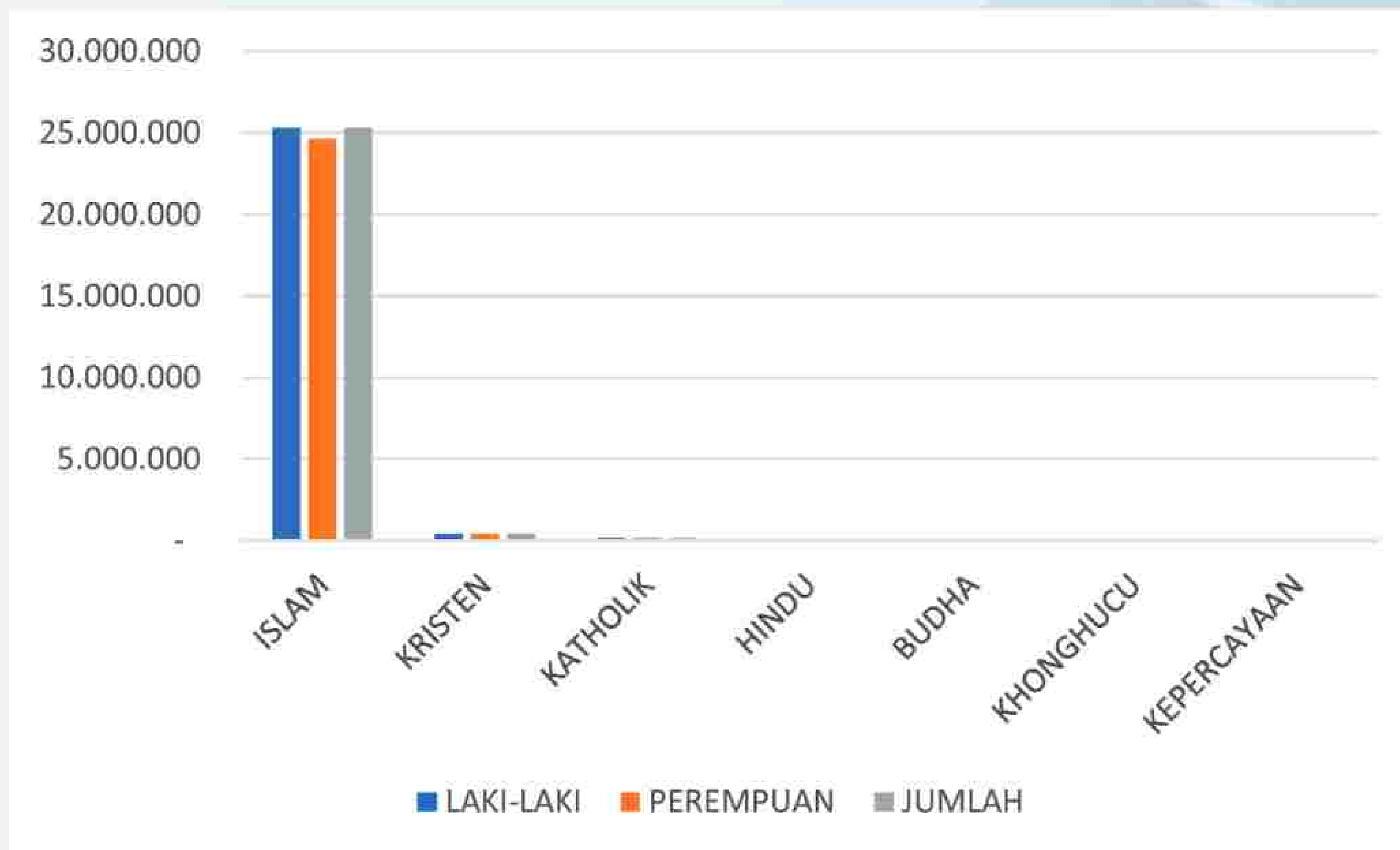
## JUMLAH PENDUDUK BERDASARKAN AGAMA DAN JENIS KELAMIN

NO	AGAMA	LAKI-LAKI		PEREMPUAN		JUMLAH	
		N	%	N	%	N	%
1	ISLAM	25.330.348	49,36	24.633.231	48,00	49.963.579	97,36
2	KRISTEN	448.840	0,87	460.642	0,90	909.482	1,77
3	KATHOLIK	151.604	0,30	158.871	0,31	310.475	0,61
4	HINDU	9.201	0,02	8.473	0,02	17.674	0,03
5	BUDHA	49.742	0,10	49.729	0,10	99.471	0,19
6	KHONGHUCU	6.321	0,01	6.097	0,01	12.418	0,02
7	KEPERCAYAAN	1.738	0,00	1.541	0,00	3.279	0,01
	<b>TOTAL</b>	<b>25.997.794</b>	<b>50,66</b>	<b>25.318.584</b>	<b>49,34</b>	<b>51.316.378</b>	<b>100,00</b>

## JUMLAH PENDUDUK KABUPATEN/KOTA BERDASARKAN AGAMA DAN JENIS KELAMIN

KODE WILAYAH	KABUPATEN/KOTA	AGAMA						
		ISLAM	KRISTEN	KATHOLIK	HINDU	BUDHA	KHONGHUCU	KEPERCAYAAN
3201	BOGOR	5.646.181	102.182	32.518	2.637	17.553	8.638	81
3202	SUKABUMI	2.859.963	6.275	1.864	60	755	13	13
3203	CIANJUR	2.623.179	10.835	2.769	134	1.889	15	4
3204	BANDUNG	3.764.432	52.667	18.188	565	3.274	98	497
3205	GARUT	2.845.955	4.130	1.164	34	293	7	294
3206	TASIKMALAYA	1.995.279	420	276	12	10	-	62
3207	CIAMIS	1.295.610	1.456	436	10	45	118	108
3208	KUNINGAN	1.231.187	2.597	5.593	11	141	23	447
3209	CIREBON	2.478.067	7.566	2.793	69	514	11	26
3210	MAJALENGKA	1.364.587	4.135	667	23	121	3	33
3211	SUMEDANG	1.221.000	4.715	684	22	211	18	10
3212	INDRAMAYU	1.973.852	4.438	1.280	70	358	29	53
3213	SUBANG	1.667.566	7.592	1.878	35	499	12	46
3214	PURWAKARTA	1.052.612	8.382	2.279	150	500	9	-
3215	KARAWANG	2.560.279	36.247	8.888	460	5.935	207	49
3216	BEKASI	3.222.873	116.426	31.183	1.977	14.772	236	134
3217	BANDUNG BARAT	1.880.856	22.308	6.914	394	672	32	485
3218	PANGANDARAN	446.832	350	70	1	18	1	-
3271	KOTA BOGOR	1.069.647	43.248	21.907	1.233	7.653	404	16
3272	KOTA SUKABUMI	357.212	7.275	3.149	33	2.416	2	9
3273	KOTA BANDUNG	2.394.265	130.577	54.168	1.580	10.845	166	162
3274	KOTA CIREBON	333.848	14.214	6.354	103	2.052	54	4
3275	KOTA BEKASI	2.286.020	193.822	65.449	4.122	22.151	119	526
3276	KOTA DEPOK	1.875.655	94.878	29.808	3.326	5.230	1.985	30
3277	KOTA CIMAHI	549.293	23.051	8.023	581	863	15	168
3278	KOTA TASIKMALAYA	760.051	8.085	1.883	20	677	117	6
3279	KOTA BANJAR	207.278	1.611	290	12	24	86	16
<b>TOTAL</b>		<b>49.963.579</b>	<b>909.482</b>	<b>310.475</b>	<b>17.674</b>	<b>99.471</b>	<b>12.418</b>	<b>3.279</b>

## GRAFIK PENDUDUK BERDASARKAN AGAMA DAN JENIS KELAMIN



# GAMBARAN PENDUDUK BERDASARKAN AGAMA DAN JENIS KELAMIN



**ISLAM**

49.963.579



**BUDDHA**

99.471



**HINDU**

17.674



**KATHOLIK**

310.475



**KRISTEN**

909.482



**KONGHUCHU**

12.418



**KEPERCAYAAN LAINNYA**

3.279



**JUMLAH TOTAL**

51.316.378



## JUMLAH PENDUDUK BERDASARKAN KELOMPOK PEKERJAAN DAN JENIS KELAMIN

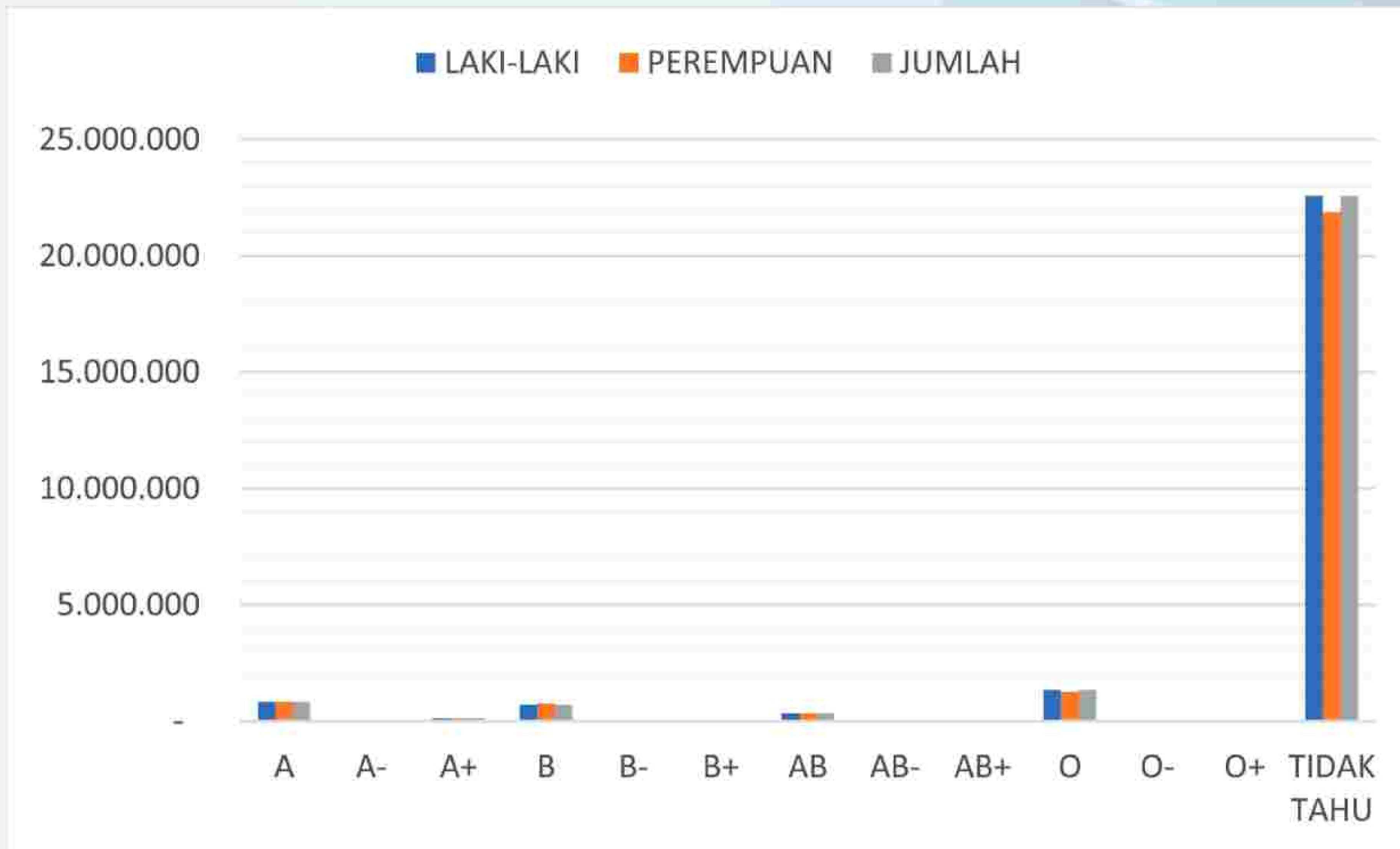
NO	KELOMPOK PEKERJAAN	LAKI-LAKI		PEREMPUAN		JUMLAH	
		N	%	N	%	N	%
1	BELUM/TIDAK BEKERJA	6.433.300	12,54	5.555.386	10,83	11.988.686	23,36
2	APARATUR/PEJABAT NEGARA	488.779	0,95	244.340	0,48	733.119	1,43
3	TENAGA PENGAJAR	117.265	0,23	203.262	0,40	320.527	0,62
4	WIRASWASTA	12.264.761	23,90	1.973.412	3,85	14.238.173	27,75
5	PERTANIAN/PETERNAKAN	1.308.746	2,55	226.888	0,44	1.535.634	2,99
6	NELAYAN	71.237	0,14	393	0,00	71.630	0,14
7	AGAMA DAN KEPERCAYAAN	15.217	0,03	1.707	0,00	16.924	0,03
8	PELAJAR/MAHASISWA	5.074.506	9,89	4.382.848	8,54	9.457.354	18,43
9	TENAGA KESEHATAN	22.505	0,04	80.026	0,16	102.531	0,20
10	PENSIUNAN	190.371	0,37	85.946	0,17	276.317	0,54
11	LAINNYA	11.107	0,02	12.564.376	24,48	12.575.483	24,51
<b>TOTAL</b>		<b>25.997.794</b>	<b>50,66</b>	<b>25.318.584</b>	<b>49,34</b>	<b>51.316.378</b>	<b>100</b>

## JUMLAH PENDUDUK BERDASARKAN GOLONGAN DARAH DAN JENIS KELAMIN

NO	GOLONGAN DARAH	LAKI-LAKI		PEREMPUAN		JUMLAH	
		N	%	N	%	N	%
1	A	819.602	1,60	854.460	1,67	1.674.062	3,26
2	A-	8.783	0,02	9.353	0,02	18.136	0,04
3	A+	124.451	0,24	117.374	0,23	241.825	0,47
4	B	701.456	1,37	760.725	1,48	1.462.181	2,85
5	B-	1.904	0,00	2.020	0,00	3.924	0,01
6	B+	27.418	0,05	33.603	0,07	61.021	0,12
7	AB	338.480	0,66	329.295	0,64	667.775	1,30
8	AB-	3.878	0,01	3.839	0,01	7.717	0,02
9	AB+	12.146	0,02	14.221	0,03	26.367	0,05
10	O	1.338.485	2,61	1.251.060	2,44	2.589.545	5,05
11	O-	31.505	0,06	31.047	0,06	62.552	0,12
12	O+	28.120	0,05	31.392	0,06	59.512	0,12
13	TIDAK TAHU	22.561.566	43,97	21.880.195	42,64	44.441.761	86,60
	<b>TOTAL</b>	<b>25.997.794</b>	<b>50,66</b>	<b>25.318.584</b>	<b>49,34</b>	<b>51.316.378</b>	<b>100</b>



## GRAFIK PENDUDUK BERDASARKAN GOLONGAN DARAH DAN JENIS KELAMIN



# GAMBARAN PENDUDUK BERDASARKAN GOLONGAN DARAH DAN JENIS KELAMIN




## JUMLAH PENDUDUK DISABILITAS BERDASARKAN JENIS KELAMIN

NO	DISABILITAS	LAKI-LAKI		PEREMPUAN		JUMLAH	
		N	%	N	%	N	%
1	FISIK	9.289	12,75	7.603	10,44	16.892	23,19
2	FISIK DAN MENTAL	3.176	4,36	2.781	3,82	5.957	8,18
3	NETRA/BUTA	5.439	7,47	4.675	6,42	10.114	13,88
4	MENTAL/JIWA	16.079	22,07	9.253	12,70	25.332	34,77
5	RUNGU/WICARA	1.351	1,85	1.059	1,45	2.410	3,31
6	LAINNYA	6.841	9,39	5.308	7,29	12.149	16,68
<b>TOTAL</b>		<b>42.175</b>	<b>57,89</b>	<b>30.679</b>	<b>42,11</b>	<b>72.854</b>	<b>100,00</b>

# JUMLAH PENDUDUK DISABILITAS BERDASARKAN KABUPATEN/KOTA

KODE WILAYAH	KABUPATEN/KOTA	DISABILITAS FISIK			DISABILITAS FISIK DAN MENTAL			DISABILITAS NETRA/BUTA			DISABILITAS MENTAL/JIWA			DISABILITAS RONGU/WICARA			DISABILITAS LAINNYA		
		LAKI-LAKI	PEREMPUAN	JUMLAH	LAKI-LAKI	PEREMPUAN	JUMLAH	LAKI-LAKI	PEREMPUAN	JUMLAH	LAKI-LAKI	PEREMPUAN	JUMLAH	LAKI-LAKI	PEREMPUAN	JUMLAH	LAKI-LAKI	PEREMPUAN	JUMLAH
3201	BOGOR	351	294	645	208	171	379	364	300	664	993	495	1.488	55	60	115	378	367	745
3202	SUKABUMI	186	131	317	119	101	220	184	142	326	575	356	931	43	20	63	119	118	237
3203	CIANJUR	261	193	454	160	122	282	185	153	338	718	488	1.206	29	21	50	119	79	198
3204	BANDUNG	470	248	718	140	144	284	327	265	592	1.284	754	2.038	46	42	88	239	187	426
3205	GARUT	381	257	638	146	130	276	317	300	617	979	548	1.527	69	63	132	159	113	272
3206	TASIKMALAYA	227	159	386	137	114	251	180	162	342	512	276	788	31	22	53	65	55	120
3207	CIAMIS	2.602	2.408	5.010	425	492	917	366	323	689	816	550	1.366	57	46	103	160	117	277
3208	KUNINGAN	146	113	259	94	64	158	202	158	360	875	581	1.456	81	68	149	139	123	262
3209	CIREBON	131	87	218	65	54	119	169	161	330	568	327	895	25	19	44	76	71	147
3210	MAJALENGKA	165	146	311	76	61	137	169	146	315	425	248	673	44	26	70	58	43	101
3211	SUMEDANG	131	96	227	93	63	156	162	182	344	557	285	842	23	16	39	59	51	110
3212	INDRAMAYU	205	133	338	128	105	233	231	195	426	415	262	677	49	39	88	80	57	137
3213	SUBANG	91	73	164	70	41	111	99	90	189	266	163	429	12	9	21	57	61	118
3214	PURWAKARTA	97	54	151	56	40	96	92	84	176	258	159	417	23	11	34	33	22	55
3215	KARAWANG	219	181	400	113	89	202	184	160	344	543	292	835	70	48	118	101	89	190
3216	BEKASI	169	150	319	133	113	246	254	220	474	471	309	780	47	52	99	175	154	329
3217	BANDUNG BARAT	119	83	202	65	52	117	154	112	266	503	269	772	25	35	60	41	34	75
3218	PANGANDARAN	1.376	1.312	2.688	114	116	230	132	100	232	222	149	371	18	13	31	43	28	71
3271	KOTA BOGOR	63	37	100	49	59	108	101	104	205	398	175	573	27	6	33	44	45	89
3272	KOTA SUKABUMI	45	28	73	28	23	51	25	43	68	131	75	206	3	5	8	12	12	24
3273	KOTA BANDUNG	1.034	795	1.829	363	315	678	618	517	1.135	1.766	895	2.661	361	284	645	997	772	1.769
3274	KOTA CIREBON	56	41	97	25	21	46	90	75	165	206	125	331	20	20	40	52	23	75
3275	KOTA BEKASI	157	128	285	125	86	211	276	224	500	665	434	1.099	55	37	92	3.249	2.365	5.614
3276	KOTA DEPOK	179	133	312	95	75	170	253	216	469	735	351	1.086	57	35	92	191	161	352
3277	KOTA CIMAH	200	137	337	70	48	118	129	91	220	482	245	727	27	10	37	67	42	109
3278	KOTA TASIKMALAYA	154	118	272	52	56	108	121	107	228	483	301	784	46	44	90	114	106	220
3279	KOTA BANJAR	74	68	142	27	26	53	55	45	100	233	141	374	8	8	16	14	13	27
	<b>TOTAL</b>	<b>9.289</b>	<b>7.603</b>	<b>16.892</b>	<b>3.176</b>	<b>2.781</b>	<b>5.957</b>	<b>5.439</b>	<b>4.675</b>	<b>10.114</b>	<b>16.079</b>	<b>9.253</b>	<b>25.332</b>	<b>1.351</b>	<b>1.059</b>	<b>2.410</b>	<b>6.841</b>	<b>5.308</b>	<b>12.149</b>

# GAMBARAN PENDUDUK DISABILITAS BERDASARKAN KABUPATEN/KOTA



## JUMLAH PENDUDUK KABUPATEN/KOTA BERDASARKAN KEPEMILIKAN KTP ELKRONIK

KODE WILAYAH	KABUPATEN/KOTA	JUMLAH PENDUDUK			WAJIB KTP			REKAM KTP			MEMILIKI KTP		
		LAKI-LAKI	PEREMPUAN	JUMLAH	LAKI-LAKI	PEREMPUAN	JUMLAH	LAKI-LAKI	PEREMPUAN	JUMLAH	LAKI-LAKI	PEREMPUAN	JUMLAH
3201	BOGOR	2.974.061	2.835.729	5.809.790	2.086.899	2.006.270	4.093.169	2.086.899	2.006.270	4.093.169	2.073.807	1.994.251	4.068.058
3202	SUKABUMI	1.458.705	1.410.238	2.868.943	1.032.945	1.010.759	2.043.704	1.032.945	1.010.759	2.043.704	1.022.452	1.001.098	2.023.550
3203	CIANJUR	1.350.395	1.288.430	2.638.825	942.173	903.821	1.845.994	942.173	903.821	1.845.994	937.126	899.006	1.836.132
3204	BANDUNG	1.953.971	1.885.750	3.839.721	1.389.065	1.353.720	2.742.785	1.389.065	1.353.720	2.742.785	1.383.012	1.348.471	2.731.483
3205	GARUT	1.458.601	1.393.276	2.851.877	1.011.624	972.870	1.984.494	1.011.624	972.870	1.984.494	975.845	940.461	1.916.306
3206	TASIKMALAYA	1.016.563	979.496	1.996.059	749.201	728.729	1.477.930	749.201	728.729	1.477.930	748.021	727.561	1.475.582
3207	CIAMIS	651.625	646.158	1.297.783	489.324	494.843	984.167	486.355	492.378	978.733	485.258	491.346	976.604
3208	KUNINGAN	629.774	610.225	1.239.999	459.478	451.814	911.292	456.475	449.513	905.988	454.722	448.029	902.751
3209	CIREBON	1.263.071	1.225.975	2.489.046	911.230	897.978	1.809.208	911.230	897.978	1.809.208	909.106	895.633	1.804.739
3210	MAJALENKA	689.351	680.218	1.369.569	505.903	508.470	1.014.373	505.116	507.804	1.012.920	504.196	506.956	1.011.152
3211	SUMEDANG	619.513	607.147	1.226.660	459.024	456.890	915.914	459.022	456.837	915.859	456.617	454.683	911.300
3212	INDRAMAYU	997.493	982.587	1.980.080	733.028	734.289	1.467.317	733.028	734.289	1.467.317	729.108	729.921	1.459.029
3213	SUBANG	838.911	838.717	1.677.628	619.550	633.523	1.253.073	619.550	633.523	1.253.073	617.175	631.471	1.248.646
3214	PURWAKARTA	539.514	524.418	1.063.932	379.714	374.899	754.613	379.714	374.897	754.611	379.009	374.263	753.272
3215	KARAWANG	1.321.284	1.290.781	2.612.065	936.496	930.630	1.867.126	936.496	930.630	1.867.126	931.421	925.936	1.857.357
3216	BEKASI	1.711.222	1.676.379	3.387.601	1.187.665	1.185.878	2.373.543	1.187.665	1.185.878	2.373.543	1.174.661	1.173.611	2.348.272
3217	BANDUNG BARAT	974.016	937.645	1.911.661	693.367	673.890	1.367.257	693.367	673.890	1.367.257	691.251	671.891	1.363.142
3218	PANGANDARAN	224.519	222.753	447.272	169.131	170.925	340.056	167.520	169.603	337.123	167.343	169.467	336.810
3271	KOTA BOGOR	578.674	565.434	1.144.108	413.556	410.803	824.359	413.556	410.801	824.357	406.699	404.482	811.181
3272	KOTA SUKABUMI	186.135	183.961	370.096	131.973	133.421	265.394	131.389	132.899	264.288	131.125	132.678	263.803
3273	KOTA BANDUNG	1.298.551	1.293.212	2.591.763	951.877	967.614	1.919.491	951.877	967.593	1.919.470	949.407	965.330	1.914.737
3274	KOTA CIREBON	178.969	177.660	356.629	128.384	129.955	258.339	127.506	129.238	256.744	127.340	129.113	256.453
3275	KOTA BEKASI	1.285.093	1.287.116	2.572.209	929.138	954.084	1.883.222	929.138	954.084	1.883.222	927.502	952.588	1.880.090
3276	KOTA DEPOK	1.008.092	1.002.820	2.010.912	726.959	740.462	1.467.421	726.958	740.462	1.467.420	725.383	738.968	1.464.351
3277	KOTA CIMAHI	292.434	289.560	581.994	214.940	216.213	431.153	214.691	215.981	430.672	213.398	214.768	428.166
3278	KOTA TASIKMALAYA	391.746	379.093	770.839	283.178	277.298	560.476	283.178	277.294	560.472	282.093	276.263	558.356
3279	KOTA BANJAR	105.511	103.806	209.317	77.633	77.689	155.322	77.338	77.461	154.799	76.411	76.539	152.950
	<b>TOTAL</b>	<b>25.997.794</b>	<b>25.318.584</b>	<b>51.316.378</b>	<b>18.613.455</b>	<b>18.397.737</b>	<b>37.011.192</b>	<b>18.603.076</b>	<b>18.389.202</b>	<b>36.992.278</b>	<b>18.479.488</b>	<b>18.274.784</b>	<b>36.754.272</b>

# JUMLAH PENDUDUK BERDASARKAN KEPEMILIKAN KARTU IDENTITAS ANAK

KODE WILAYAH	KABUPATEN/KOTA	WAJIB KIA			MEMILIKI			BELUM MEMILIKI			PRESENTASE	
		LAKI-LAKI	PEREMPUAN	JUMLAH	LAKI-LAKI	PEREMPUAN	JUMLAH	LAKI-LAKI	PEREMPUAN	JUMLAH	MEMILIKI	BELUM MEMILIKI
3201	BOGOR	887.136	829.427	1.716.563	330.053	313.523	643.576	557.083	515.904	1.072.987	37,49	62,51
3202	SUKABUMI	425.740	399.455	825.195	182.231	173.767	355.998	243.509	225.688	469.197	43,14	56,86
3203	CIANJUR	408.195	384.589	792.784	255.595	241.034	496.629	152.600	143.555	296.155	62,64	37,36
3204	BANDUNG	564.878	532.007	1.096.885	246.513	237.641	484.154	318.365	294.366	612.731	44,14	55,86
3205	GARUT	446.955	420.385	867.340	269.182	253.930	523.112	177.773	166.455	344.228	60,31	39,69
3206	TASIKMALAYA	267.346	250.758	518.104	232.033	217.753	449.786	35.313	33.005	68.318	86,81	13,19
3207	CIAMIS	162.296	151.311	313.607	67.840	64.612	132.452	94.456	86.699	181.155	42,24	57,76
3208	KUNINGAN	170.287	158.404	328.691	93.081	88.419	181.500	77.206	69.985	147.191	55,22	44,78
3209	CIREBON	351.832	327.989	679.821	128.364	120.340	248.704	223.468	207.649	431.117	36,58	63,42
3210	MAJALENGKA	183.445	171.745	355.190	125.567	118.578	244.145	57.878	53.167	111.045	68,74	31,26
3211	SUMEDANG	160.483	150.255	310.738	97.323	91.343	188.666	63.160	58.912	122.072	60,72	39,28
3212	INDRAMAYU	264.456	248.295	512.751	90.711	88.508	179.219	173.745	159.787	333.532	34,95	65,05
3213	SUBANG	219.354	205.188	424.542	87.886	82.740	170.626	131.468	122.448	253.916	40,19	59,81
3214	PURWAKARTA	159.798	149.517	309.315	99.269	94.604	193.873	60.529	54.913	115.442	62,68	37,32
3215	KARAWANG	384.777	360.148	744.925	235.489	223.144	458.633	149.288	137.004	286.292	61,57	38,43
3216	BEKASI	523.545	490.491	1.014.036	318.248	300.775	619.023	205.297	189.716	395.013	61,05	38,95
3217	BANDUNG BARAT	280.641	263.751	544.392	75.446	71.586	147.032	205.195	192.165	397.360	27,01	72,99
3218	PANGANDARAN	55.387	51.828	107.215	31.644	29.459	61.103	23.743	22.369	46.112	56,99	43,01
3271	KOTA BOGOR	165.114	154.629	319.743	91.691	87.073	178.764	73.423	67.556	140.979	55,91	44,09
3272	KOTA SUKABUMI	54.162	50.538	104.700	38.710	36.609	75.319	15.452	13.929	29.381	71,94	28,06
3273	KOTA BANDUNG	346.673	325.596	672.269	206.119	195.357	401.476	140.554	130.239	270.793	59,72	40,28
3274	KOTA CIREBON	50.585	47.705	98.290	26.119	24.941	51.060	24.466	22.764	47.230	51,95	48,05
3275	KOTA BEKASI	355.949	333.025	688.974	259.263	245.226	504.489	96.686	87.799	184.485	73,22	26,78
3276	KOTA DEPOK	281.126	262.355	543.481	228.032	213.770	441.802	53.094	48.585	101.679	81,29	18,71
3277	KOTA CIMAHI	77.492	73.347	150.839	72.724	69.037	141.761	4.768	4.310	9.078	93,98	6,02
3278	KOTA TASIKMALAYA	108.566	101.792	210.358	51.864	49.934	101.798	56.702	51.858	108.560	48,39	51,61
3279	KOTA BANJAR	27.878	26.117	53.995	26.889	25.220	52.109	989	897	1.886	96,51	3,49
	<b>TOTAL</b>	<b>7.384.096</b>	<b>6.920.647</b>	<b>14.304.743</b>	<b>3.967.886</b>	<b>3.758.923</b>	<b>7.726.809</b>	<b>3.416.210</b>	<b>3.161.724</b>	<b>6.577.934</b>	<b>54,02</b>	<b>45,98</b>

## JUMLAH PENDUDUK BERDASARKAN KEPEMILIKAN AKTA KELAHIRAN USIA 0 - 18 TAHUN

KODE WILAYAH	KABUPATEN/KOTA	PENDUDUK USIA 0 - 18 TAHUN			MEMILIKI AKTA			BELUM MEMILIKI AKTA			PERSENTASE	
		LAKI-LAKI	PEREMPUAN	JUMLAH	LAKI-LAKI	PEREMPUAN	JUMLAH	LAKI-LAKI	PEREMPUAN	JUMLAH	MEMILIKI	BELUM MEMILIKI
3201	BOGOR	914.488	857.047	1.771.535	827.730	776.635	1.604.365	86.758	80.412	167.170	90,56	9,44
3202	SUKABUMI	435.162	408.923	844.085	418.873	394.431	813.304	16.289	14.492	30.781	96,35	3,65
3203	CIANJUR	415.865	391.978	807.843	409.912	386.648	796.560	5.953	5.330	11.283	98,60	1,40
3204	BANDUNG	587.913	554.340	1.142.253	534.063	505.600	1.039.663	53.850	48.740	102.590	91,02	8,98
3205	GARUT	459.534	433.036	892.570	393.287	372.775	766.062	66.247	60.261	126.508	85,83	14,17
3206	TASIKMALAYA	275.992	259.124	535.116	273.141	256.648	529.789	2.851	2.476	5.327	99,00	1,00
3207	CIAMIS	170.257	158.810	329.067	151.037	141.767	292.804	19.220	17.043	36.263	88,98	11,02
3208	KUNINGAN	178.947	166.309	345.256	172.198	160.505	332.703	6.749	5.804	12.553	96,36	3,64
3209	CIREBON	362.525	338.983	701.508	344.233	322.291	666.524	18.292	16.692	34.984	95,01	4,99
3210	MAJALENGKA	190.939	179.171	370.110	183.985	172.842	356.827	6.954	6.329	13.283	96,41	3,59
3211	SUMEDANG	167.749	157.355	325.104	161.211	151.235	312.446	6.538	6.120	12.658	96,11	3,89
3212	INDRAMAYU	272.834	256.619	529.453	250.204	236.435	486.639	22.630	20.184	42.814	91,91	8,09
3213	SUBANG	224.435	210.316	434.751	213.317	200.241	413.558	11.118	10.075	21.193	95,13	4,87
3214	PURWAKARTA	166.167	155.862	322.029	150.972	142.537	293.509	15.195	13.325	28.520	91,14	8,86
3215	KARAWANG	397.504	372.762	770.266	375.894	353.467	729.361	21.610	19.295	40.905	94,69	5,31
3216	BEKASI	541.516	507.791	1.049.307	497.636	467.919	965.555	43.880	39.872	83.752	92,02	7,98
3217	BANDUNG BARAT	291.402	274.173	565.575	264.717	249.730	514.447	26.685	24.443	51.128	90,96	9,04
3218	PANGANDARAN	58.827	55.116	113.943	57.154	53.574	110.728	1.673	1.542	3.215	97,18	2,82
3271	KOTA BOGOR	172.711	161.710	334.421	169.416	158.879	328.295	3.295	2.831	6.126	98,17	1,83
3272	KOTA SUKABUMI	57.205	53.410	110.615	57.090	53.309	110.399	115	101	216	99,80	0,20
3273	KOTA BANDUNG	363.436	341.549	704.985	352.060	331.160	683.220	11.376	10.389	21.765	96,91	3,09
3274	KOTA CIREBON	53.694	50.605	104.299	50.977	48.198	99.175	2.717	2.407	5.124	95,09	4,91
3275	KOTA BEKASI	372.799	349.223	722.022	365.482	342.660	708.142	7.317	6.563	13.880	98,08	1,92
3276	KOTA DEPOK	294.773	275.039	569.812	287.069	268.585	555.654	7.704	6.454	14.158	97,52	2,48
3277	KOTA CIMAH	82.222	77.724	159.946	80.459	76.202	156.661	1.763	1.522	3.285	97,95	2,05
3278	KOTA TASIKMALAYA	114.748	107.608	222.356	110.736	104.089	214.825	4.012	3.519	7.531	96,61	3,39
3279	KOTA BANJAR	29.589	27.638	57.227	29.466	27.528	56.994	123	110	233	99,59	0,41
	<b>TOTAL</b>	<b>7.653.233</b>	<b>7.182.221</b>	<b>14.835.454</b>	<b>7.182.319</b>	<b>6.755.890</b>	<b>13.938.209</b>	<b>470.914</b>	<b>426.331</b>	<b>897.245</b>	<b>93,95</b>	<b>6,05</b>

## JUMLAH PENDUDUK BERDASARKAN KEPEMILIKAN AKTA KELAHIRAN USIA 0 - 4 TAHUN

KODE WILAYAH	KABUPATEN/KOTA	PENDUDUK USIA 0 - 4 TAHUN			MEMILIKI AKTA			BELUM MEMILIKI AKTA			PERSENTASE	
		LAKI-LAKI	PEREMPUAN	JUMLAH	LAKI-LAKI	PEREMPUAN	JUMLAH	LAKI-LAKI	PEREMPUAN	JUMLAH	MEMILIKI	BELUM MEMILIKI
3201	BOGOR	222.790	207.448	430.238	164.902	154.043	318.945	57.888	53.405	111.293	74,13	25,87
3202	SUKABUMI	108.456	101.573	210.029	103.708	97.315	201.023	4.748	4.258	9.006	95,71	4,29
3203	CIANJUR	103.014	97.154	200.168	100.160	94.526	194.686	2.854	2.628	5.482	97,26	2,74
3204	BANDUNG	142.618	134.442	277.060	120.379	114.039	234.418	22.239	20.403	42.642	84,61	15,39
3205	GARUT	113.870	106.438	220.308	86.756	81.373	168.129	27.114	25.065	52.179	76,32	23,68
3206	TASIKMALAYA	69.738	65.454	135.192	67.886	63.819	131.705	1.852	1.635	3.487	97,42	2,58
3207	CIAMIS	41.644	38.772	80.416	33.925	31.866	65.791	7.719	6.906	14.625	81,81	18,19
3208	KUNINGAN	44.769	41.240	86.009	43.879	40.521	84.400	890	719	1.609	98,13	1,87
3209	CIREBON	93.649	87.721	181.370	82.983	77.771	160.754	10.666	9.950	20.616	88,63	11,37
3210	MAJALENGKA	48.239	45.508	93.747	46.185	43.491	89.676	2.054	2.017	4.071	95,66	4,34
3211	SUMEDANG	41.251	38.632	79.883	36.857	34.492	71.349	4.394	4.140	8.534	89,32	10,68
3212	INDRAMAYU	62.828	59.115	121.943	50.408	47.768	98.176	12.420	11.347	23.767	80,51	19,49
3213	SUBANG	53.252	50.123	103.375	52.840	49.779	102.619	412	344	756	99,27	0,73
3214	PURWAKARTA	40.776	38.348	79.124	34.711	32.775	67.486	6.065	5.573	11.638	85,29	14,71
3215	KARAWANG	96.598	90.261	186.859	83.509	78.431	161.940	13.089	11.830	24.919	86,66	13,34
3216	BEKASI	128.239	119.753	247.992	104.271	97.713	201.984	23.968	22.040	46.008	81,45	18,55
3217	BANDUNG BARAT	73.613	69.707	143.320	65.729	62.513	128.242	7.884	7.194	15.078	89,48	10,52
3218	PANGANDARAN	14.362	13.649	28.011	13.052	12.413	25.465	1.310	1.236	2.546	90,91	9,09
3271	KOTA BOGOR	42.442	39.752	82.194	41.257	38.722	79.979	1.185	1.030	2.215	97,31	2,69
3272	KOTA SUKABUMI	14.082	13.130	27.212	14.051	13.105	27.156	31	25	56	99,79	0,21
3273	KOTA BANDUNG	85.661	80.047	165.708	77.640	72.688	150.328	8.021	7.359	15.380	90,72	9,28
3274	KOTA CIREBON	13.079	12.363	25.442	12.498	11.839	24.337	581	524	1.105	95,66	4,34
3275	KOTA BEKASI	87.755	81.927	169.682	87.536	81.749	169.285	219	178	397	99,77	0,23
3276	KOTA DEPOK	68.740	64.407	133.147	67.716	63.527	131.243	1.024	880	1.904	98,57	1,43
3277	KOTA CIMAHI	19.112	18.183	37.295	18.620	17.749	36.369	492	434	926	97,52	2,48
3278	KOTA TASIKMALAYA	28.915	27.158	56.073	27.122	25.505	52.627	1.793	1.653	3.446	93,85	6,15
3279	KOTA BANJAR	7.620	7.186	14.806	7.616	7.177	14.793	4	9	13	99,91	0,09
	<b>TOTAL</b>	<b>1.867.112</b>	<b>1.749.491</b>	<b>3.616.603</b>	<b>1.646.196</b>	<b>1.546.709</b>	<b>3.192.905</b>	<b>220.916</b>	<b>202.782</b>	<b>423.698</b>	<b>88,28</b>	<b>11,72</b>



## JUMLAH PENDUDUK BERDASARKAN KEPEMILIKAN AKTA KAWIN

KODE WILAYAH	KABUPATEN/KOTA	STATUS KAWIN			MEMILIKI AKTA			BELUM MEMILIKI AKTA			PERSENTASE	
		LAKI-LAKI	PEREMPUAN	JUMLAH	LAKI-LAKI	PEREMPUAN	JUMLAH	LAKI-LAKI	PEREMPUAN	JUMLAH	MEMILIKI	BELUM MEMILIKI
3201	BOGOR	1.350.174	1.375.461	2.725.635	879.470	870.268	1.749.738	470.704	505.193	975.897	64,20	35,80
3202	SUKABUMI	718.223	719.136	1.437.359	254.056	247.710	501.766	464.167	471.426	935.593	34,91	65,09
3203	CIANJUR	662.266	648.420	1.310.686	296.968	289.208	586.176	365.298	359.212	724.510	44,72	55,28
3204	BANDUNG	957.079	953.000	1.910.079	693.572	675.352	1.368.924	263.507	277.648	541.155	71,67	28,33
3205	GARUT	682.858	684.976	1.367.834	492.228	489.606	981.834	190.630	195.370	386.000	71,78	28,22
3206	TASIKMALAYA	518.486	501.623	1.020.109	320.636	305.890	626.526	197.850	195.733	393.583	61,42	38,58
3207	CIAMIS	334.583	335.624	670.207	239.489	233.628	473.117	95.094	101.996	197.090	70,59	29,41
3208	KUNINGAN	303.867	305.124	608.991	143.577	130.613	274.190	160.290	174.511	334.801	45,02	54,98
3209	CIREBON	599.876	595.308	1.195.184	490.264	481.784	972.048	109.612	113.524	223.136	81,33	18,67
3210	MAJALENGKA	346.981	345.241	692.222	256.295	248.624	504.919	90.686	96.617	187.303	72,94	27,06
3211	SUMEDANG	323.536	320.815	644.351	225.871	213.426	439.297	97.665	107.389	205.054	68,18	31,82
3212	INDRAMAYU	489.010	487.331	976.341	355.760	346.110	701.870	133.250	141.221	274.471	71,89	28,11
3213	SUBANG	440.154	443.073	883.227	254.312	246.208	500.520	185.842	196.865	382.707	56,67	43,33
3214	PURWAKARTA	253.701	254.408	508.109	150.032	145.106	295.138	103.669	109.302	212.971	58,09	41,91
3215	KARAWANG	643.391	641.113	1.284.504	426.211	423.173	849.384	217.180	217.940	435.120	66,13	33,87
3216	BEKASI	830.610	845.641	1.676.251	487.304	458.009	945.313	343.306	387.632	730.938	56,39	43,61
3217	BANDUNG BARAT	480.465	476.382	956.847	249.150	239.640	488.790	231.315	236.742	468.057	51,08	48,92
3218	PANGANDARAN	118.760	118.924	237.684	84.493	81.010	165.503	34.267	37.914	72.181	69,63	30,37
3271	KOTA BOGOR	258.510	260.404	518.914	169.516	167.400	336.916	88.994	93.004	181.998	64,93	35,07
3272	KOTA SUKABUMI	82.840	83.770	166.610	60.069	59.862	119.931	22.771	23.908	46.679	71,98	28,02
3273	KOTA BANDUNG	605.508	611.343	1.216.851	490.144	484.248	974.392	115.364	127.095	242.459	80,07	19,93
3274	KOTA CIREBON	76.902	78.000	154.902	63.484	62.480	125.964	13.418	15.520	28.938	81,32	18,68
3275	KOTA BEKASI	598.620	614.620	1.213.240	423.374	418.845	842.219	175.246	195.775	371.021	69,42	30,58
3276	KOTA DEPOK	458.542	467.240	925.782	346.880	344.485	691.365	111.662	122.755	234.417	74,68	25,32
3277	KOTA CIMAHI	137.588	137.459	275.047	112.755	109.100	221.855	24.833	28.359	53.192	80,66	19,34
3278	KOTA TASIKMALAYA	180.728	179.058	359.786	157.397	154.328	311.725	23.331	24.730	48.061	86,64	13,36
3279	KOTA BANJAR	49.034	49.488	98.522	43.743	43.850	87.593	5.291	5.638	10.929	88,91	11,09
	<b>TOTAL</b>	<b>12.502.292</b>	<b>12.532.982</b>	<b>25.035.274</b>	<b>8.167.050</b>	<b>7.969.963</b>	<b>16.137.013</b>	<b>4.335.242</b>	<b>4.563.019</b>	<b>8.898.261</b>	<b>64,46</b>	<b>35,54</b>

## JUMLAH PENDUDUK BERDASARKAN KEPEMILIKAN AKTA CERAI

KODE WILAYAH	KABUPATEN/KOTA	STATUS CERAI			MEMILIKI AKTA			BELUM MEMILIKI AKTA			PERSENTASE	
		LAKI-LAKI	PEREMPUAN	JUMLAH	LAKI-LAKI	PEREMPUAN	JUMLAH	LAKI-LAKI	PEREMPUAN	JUMLAH	MEMILIKI	BELUM MEMILIKI
3201	BOGOR	24.901	54.407	79.308	14.467	22.836	37.303	10.434	31.571	42.005	47,04	52,96
3202	SUKABUMI	21.266	45.181	66.447	3.959	6.112	10.071	17.307	39.069	56.376	15,16	84,84
3203	CIANJUR	14.980	37.812	52.792	4.583	10.226	14.809	10.397	27.586	37.983	28,05	71,95
3204	BANDUNG	22.915	46.289	69.204	15.568	24.490	40.058	7.347	21.799	29.146	57,88	42,12
3205	GARUT	19.422	35.140	54.562	9.616	14.158	23.774	9.806	20.982	30.788	43,57	56,43
3206	TASIKMALAYA	18.831	32.658	51.489	8.806	11.021	19.827	10.025	21.637	31.662	38,51	61,49
3207	CIAMIS	12.122	19.180	31.302	9.557	12.348	21.905	2.565	6.832	9.397	69,98	30,02
3208	KUNINGAN	10.482	15.534	26.016	6.168	8.204	14.372	4.314	7.330	11.644	55,24	44,76
3209	CIREBON	24.282	41.041	65.323	18.767	28.532	47.299	5.515	12.509	18.024	72,41	27,59
3210	MAJALENGKA	16.573	27.158	43.731	11.887	15.697	27.584	4.686	11.461	16.147	63,08	36,92
3211	SUMEDANG	12.753	20.968	33.721	7.441	11.873	19.314	5.312	9.095	14.407	57,28	42,72
3212	INDRAMAYU	23.034	37.899	60.933	18.585	28.748	47.333	4.449	9.151	13.600	77,68	22,32
3213	SUBANG	12.687	28.533	41.220	5.282	11.847	17.129	7.405	16.686	24.091	41,56	58,44
3214	PURWAKARTA	8.857	15.164	24.021	4.176	5.896	10.072	4.681	9.268	13.949	41,93	58,07
3215	KARAWANG	19.980	42.051	62.031	6.039	11.198	17.237	13.941	30.853	44.794	27,79	72,21
3216	BEKASI	11.663	28.645	40.308	5.039	10.408	15.447	6.624	18.237	24.861	38,32	61,68
3217	BANDUNG BARAT	15.342	31.871	47.213	7.204	9.844	17.048	8.138	22.027	30.165	36,11	63,89
3218	PANGANDARAN	4.324	7.605	11.929	3.526	5.188	8.714	798	2.417	3.215	73,05	26,95
3271	KOTA BOGOR	6.489	15.225	21.714	3.950	7.180	11.130	2.539	8.045	10.584	51,26	48,74
3272	KOTA SUKABUMI	3.419	6.293	9.712	2.066	2.889	4.955	1.353	3.404	4.757	51,02	48,98
3273	KOTA BANDUNG	26.686	40.394	67.080	20.435	30.397	50.832	6.251	9.997	16.248	75,78	24,22
3274	KOTA CIREBON	5.079	7.176	12.255	4.127	5.087	9.214	952	2.089	3.041	75,19	24,81
3275	KOTA BEKASI	11.906	24.477	36.383	9.858	16.495	26.353	2.048	7.982	10.030	72,43	27,57
3276	KOTA DEPOK	12.447	22.224	34.671	10.447	16.315	26.762	2.000	5.909	7.909	77,19	22,81
3277	KOTA CIMAHI	5.406	9.695	15.101	3.793	6.024	9.817	1.613	3.671	5.284	65,01	34,99
3278	KOTA TASIKMALAYA	9.322	13.759	23.081	6.689	8.866	15.555	2.633	4.893	7.526	67,39	32,61
3279	KOTA BANJAR	3.913	4.994	8.907	3.543	3.999	7.542	370	995	1.365	84,67	15,33
<b>TOTAL</b>		<b>379.081</b>	<b>711.373</b>	<b>1.090.454</b>	<b>225.578</b>	<b>345.878</b>	<b>571.456</b>	<b>153.503</b>	<b>365.495</b>	<b>518.998</b>	<b>52,41</b>	<b>47,59</b>



## JUMLAH PENDUDUK BERDASARKAN KEPEMILIKAN AKTA KEMATIAN

KODE WILAYAH	KABUPATEN/KOTA	LAKI-LAKI		PEREMPUAN		JUMLAH	
		N	%	N	%	N	%
3201	BOGOR	59.655	4,16	33.147	2,31	92.802	6,47
3202	SUKABUMI	34.362	2,39	23.237	1,62	57.599	4,01
3203	CIANJUR	28.134	1,96	14.553	1,01	42.687	2,97
3204	BANDUNG	38.397	2,68	24.527	1,71	62.924	4,38
3205	GARUT	31.215	2,18	23.370	1,63	54.585	3,80
3206	TASIKMALAYA	24.070	1,68	19.706	1,37	43.776	3,05
3207	CIAMIS	28.762	2,00	20.843	1,45	49.605	3,46
3208	KUNINGAN	29.384	2,05	25.086	1,75	54.470	3,80
3209	CIREBON	29.097	2,03	20.632	1,44	49.729	3,47
3210	MAJALENGKA	55.354	3,86	48.943	3,41	104.297	7,27
3211	SUMEDANG	13.560	0,94	12.741	0,89	26.301	1,83
3212	INDRAMAYU	11.189	0,78	8.190	0,57	19.379	1,35
3213	SUBANG	29.090	2,03	20.280	1,41	49.370	3,44
3214	PURWAKARTA	19.382	1,35	15.222	1,06	34.604	2,41
3215	KARAWANG	40.413	2,82	32.783	2,28	73.196	5,10
3216	BEKASI	26.552	1,85	14.103	0,98	40.655	2,83
3217	BANDUNG BARAT	18.870	1,31	11.861	0,83	30.731	2,14
3218	PANGANDARAN	19.175	1,34	15.139	1,05	34.314	2,39
3271	KOTA BOGOR	23.987	1,67	15.575	1,09	39.562	2,76
3272	KOTA SUKABUMI	11.697	0,82	9.844	0,69	21.541	1,50
3273	KOTA BANDUNG	76.268	5,31	51.546	3,59	127.814	8,91
3274	KOTA CIREBON	15.838	1,10	12.881	0,90	28.719	2,00
3275	KOTA BEKASI	62.815	4,38	36.337	2,53	99.152	6,91
3276	KOTA DEPOK	64.281	4,48	47.027	3,28	111.308	7,76
3277	KOTA CIMAHI	16.459	1,15	11.781	0,82	28.240	1,97
3278	KOTA TASIKMALAYA	22.818	1,59	16.666	1,16	39.484	2,75
3279	KOTA BANJAR	9.819	0,68	8.360	0,58	18.179	1,27
<b>TOTAL</b>		<b>840.643</b>	<b>58,58</b>	<b>594.380</b>	<b>41,42</b>	<b>1.435.023</b>	<b>100,00</b>



## JUMLAH PENDUDUK KABUPATEN/KOTA BERDASARKAN MIGRASI PINDAH/KELUAR

KODE WILAYAH	KABUPATEN/KOTA	ANTAR KABUPATEN/KOTA			ANTAR PROVINSI		
		LAKI-LAKI	PEREMPUAN	JUMLAH	LAKI-LAKI	PEREMPUAN	JUMLAH
3201	BOGOR	11.841	12.440	24.281	13.367	13.310	26.677
3202	SUKABUMI	8.434	8.876	17.310	4.536	4.676	9.212
3203	CIANJUR	7.796	8.321	16.117	3.567	3.708	7.275
3204	BANDUNG	13.897	14.130	28.027	4.709	4.875	9.584
3205	GARUT	9.045	8.692	17.737	3.221	3.260	6.481
3206	TASIKMALAYA	8.465	7.947	16.412	2.734	2.650	5.384
3207	CIAMIS	4.894	5.057	9.951	1.909	1.892	3.801
3208	KUNINGAN	3.489	3.271	6.760	2.273	2.198	4.471
3209	CIREBON	6.297	5.682	11.979	4.177	3.893	8.070
3210	MAJALENGKA	3.726	3.464	7.190	1.534	1.552	3.086
3211	SUMEDANG	4.833	4.631	9.464	1.556	1.566	3.122
3212	INDRAMAYU	3.905	4.001	7.906	3.359	3.687	7.046
3213	SUBANG	5.475	5.490	10.965	2.730	3.067	5.797
3214	PURWAKARTA	3.206	3.380	6.586	1.180	1.313	2.493
3215	KARAWANG	6.109	6.074	12.183	4.532	4.681	9.213
3216	BEKASI	8.566	8.562	17.128	10.367	10.107	20.474
3217	BANDUNG BARAT	8.159	8.134	16.293	2.293	2.339	4.632
3218	PANGANDARAN	1.405	1.398	2.803	869	876	1.745
3271	KOTA BOGOR	5.058	5.336	10.394	2.898	2.833	5.731
3272	KOTA SUKABUMI	2.442	2.544	4.986	780	836	1.616
3273	KOTA BANDUNG	16.431	16.098	32.529	5.069	5.025	10.094
3274	KOTA CIREBON	1.932	1.950	3.882	834	841	1.675
3275	KOTA BEKASI	12.175	12.399	24.574	14.144	13.664	27.808
3276	KOTA DEPOK	6.110	6.281	12.391	9.155	9.200	18.355
3277	KOTA CIMAH	4.858	4.831	9.689	1.405	1.419	2.824
3278	KOTA TASIKMALAYA	3.769	3.706	7.475	951	950	1.901
3279	KOTA BANJAR	1.043	1.018	2.061	497	488	985
	<b>TOTAL</b>	<b>173.360</b>	<b>173.713</b>	<b>347.073</b>	<b>104.646</b>	<b>104.906</b>	<b>209.552</b>



## JUMLAH PENDUDUK KABUPATEN/KOTA BERDASARKAN MIGRASI DATANG/MASUK

KODE WILAYAH	KABUPATEN/KOTA	ANTAR KABUPATEN/KOTA			ANTAR PROVINSI		
		LAKI-LAKI	PEREMPUAN	JUMLAH	LAKI-LAKI	PEREMPUAN	JUMLAH
3201	BOGOR	14.400	15.387	29.787	40.116	39.220	79.336
3202	SUKABUMI	5.723	5.601	11.324	4.022	3.587	7.609
3203	CIANJUR	6.316	6.159	12.475	3.294	2.893	6.187
3204	BANDUNG	15.754	15.303	31.057	5.040	4.550	9.590
3205	GARUT	7.545	6.684	14.229	2.803	2.302	5.105
3206	TASIKMALAYA	6.255	5.714	11.969	2.480	2.125	4.605
3207	CIAMIS	4.333	4.260	8.593	2.102	1.848	3.950
3208	KUNINGAN	2.603	2.546	5.149	2.592	2.267	4.859
3209	CIREBON	4.858	4.597	9.455	4.355	3.764	8.119
3210	MAJALENGKA	3.156	3.239	6.395	1.617	1.461	3.078
3211	SUMEDANG	4.835	4.732	9.567	1.499	1.398	2.897
3212	INDRAMAYU	3.179	3.058	6.237	3.433	3.121	6.554
3213	SUBANG	5.151	5.115	10.266	3.699	3.494	7.193
3214	PURWAKARTA	3.539	3.491	7.030	1.874	1.731	3.605
3215	KARAWANG	8.273	7.975	16.248	8.662	7.956	16.618
3216	BEKASI	14.533	15.027	29.560	35.270	35.035	70.305
3217	BANDUNG BARAT	8.860	8.739	17.599	2.959	2.646	5.605
3218	PANGANDARAN	1.297	1.313	2.610	777	771	1.548
3271	KOTA BOGOR	4.918	5.410	10.328	4.097	4.000	8.097
3272	KOTA SUKABUMI	3.329	3.352	6.681	698	731	1.429
3273	KOTA BANDUNG	11.886	12.156	24.042	5.161	4.922	10.083
3274	KOTA CIREBON	2.334	2.197	4.531	778	727	1.505
3275	KOTA BEKASI	6.880	7.653	14.533	26.774	28.110	54.884
3276	KOTA DEPOK	5.016	5.500	10.516	29.179	29.426	58.605
3277	KOTA CIMAHI	4.512	4.648	9.160	1.382	1.283	2.665
3278	KOTA TASIKMALAYA	4.676	4.314	8.990	1.078	925	2.003
3279	KOTA BANJAR	954	904	1.858	513	454	967
	<b>TOTAL</b>	<b>165.115</b>	<b>165.074</b>	<b>330.189</b>	<b>196.254</b>	<b>190.747</b>	<b>387.001</b>





 **DATA AGREGAT  
KEPENDUDUKAN**

Provinsi Jawa Barat

**Jl. Ciumbuleuit No, 2 Bandung**  
**Telp. (022) 203 1044 - Fax.(022) 203 1045**

 (022) 2031045  [disdukcapil.jabarprov.go.id](http://disdukcapil.jabarprov.go.id)

